



**trossingen**  
musikstadt

# **Jahresabschluss** mit Rechenschaftsbericht **2015**

## JAHRESABSCHLUSS DER STADT TROSSINGEN FÜR DAS HAUSHALTSJAHR 2015

### I. Einwohnerzahl (Wohnbevölkerung) der Stadt Trossingen

a)	nach der Volkszählung am 17.05.1939	6.408
b)	nach der Volkszählung am 13.09.1950	7.503
c)	nach der Volkszählung am 06.06.1961	9.220
d)	nach der Volkszählung am 27.05.1970	10.556
e)	nach der Volkszählung am 25.05.1987	11.358
f)	nach der Fortschreibung (Stand 30.06.1996)	14.512
g)	nach der Fortschreibung (Stand 30.06.1997)	14.636
h)	nach der Fortschreibung (Stand 30.06.1998)	14.611
i)	nach der Fortschreibung (Stand 30.06.1999)	14.546
j)	nach der Fortschreibung (Stand 30.06.2000)	14.763
k)	nach der Fortschreibung (Stand 30.06.2001)	14.879
l)	nach der Fortschreibung (Stand 30.06.2003)	14.954
m)	nach der Fortschreibung (Stand 30.06.2004)	15.030
n)	nach der Fortschreibung (Stand 30.06.2005)	15.072
o)	nach der Fortschreibung (Stand 30.06.2006)	15.237
p)	nach der Fortschreibung (Stand 30.06.2007)	15.218
q)	nach der Fortschreibung (Stand 30.06.2008)	15.226
r)	nach der Fortschreibung (Stand 30.06.2009)	15.236
s)	nach der Fortschreibung (Stand 30.06.2010)	15.350
t)	nach der Fortschreibung (Stand 30.06.2011)	15.306
u)	nach der Fortschreibung (Stand 30.06.2012)	15.309
v)	nach der Fortschreibung (Stand 30.06.2013)	15.212
w)	nach der Fortschreibung (Stand 30.06.2014)	15.575
x)	nach der Fortschreibung (Stand 30.06.2015)	15.864

II. Gesamtfläche des Gemeindegebiets 2.420 ha

### III. Steuerkraftsumme 2015

a)	insgesamt	17.046.155 €
b)	je Einwohner nach der Fortschreibung der Einwohnerzahl (Stand 30.06.2015 = 15.864)	1.074,52 €

## INHALTSVERZEICHNIS

Bezeichnung	Seite
<b>JAHRESABSCHLUSS</b>	
Inhaltsverzeichnis	2-3
<b>Feststellungsbeschluss</b>	4-6
<b>Vorbemerkungen</b>	
<u>1. Gesetzliche Grundlagen</u>	7
<u>2. Der Haushalt 2015 als Grundlage der Bewirtschaftung</u>	7
<b>Rechenschaftsbericht</b>	
<u>1. Entwicklung der Finanzwirtschaft im Haushaltsjahr 2015</u>	
1.1. Ertragslage	8
1.2. Finanzlage	8-9
1.3. Vermögenslage	10
1.4. Haushaltsausgleich	10-11
<u>2. Lagebericht - Gesamtbeurteilung</u>	11-17
<b>Jahresabschluss 2015</b>	
<u>1. Gesamtergebnisrechnung</u>	18-21
<u>2. Gesamtfinanzrechnung</u>	22-27
<u>3. Vermögensrechnung (Bilanz)</u>	28
<b>Anhang zum Jahresabschluss</b>	
<u>1. Bilanzierungs- und Bewertungsmethoden</u>	29
<u>2. Erläuterung der Bilanzpositionen</u>	29-36
<u>3. Erläuterungen der EB-Korrekturen</u>	37
<u>4. Erläuterung der a.o. Erträge und Aufwendungen</u>	37
<u>5. Erläuterung zu den Pensionsrückstellungen beim Kommunalen Versorgungsverband BW</u>	37
<u>6. Finanzierung der Investitionen</u>	38-39
<u>7. Übersicht über die Haushaltsübertragungen</u>	40-41

Bezeichnung	Seite
<u>8. Vermögens- und Forderungsübersicht</u>	41-42
<u>9. Schuldenübersicht (§ 55 Abs. 2 GemHVO)</u>	43
<u>10. Übersicht über die in Anspruch genommenen Verpflichtungsermächtigungen</u>	44
<u>11. Gremienmitglieder</u>	44
<b>ANLAGEN ZUM JAHRESABSCHLUSS</b>	
Anlage 1 Gesamtergebnisrechnung nach §§ 49, 51 GemHVO	
Anlage 2 Gesamtfinanzrechnung nach §§ 50, 51 GemHVO	
Anlage 3 Teilergebnis- und Teilfinanzhaushalte	
Anlage 4 Finanzrechnung der Investitionen	
Anlage 5 Feststellung und Aufgliederung des Jahresergebnisses (§ 49 Abs. 3 GemHVO)	
Anlage 6 Eröffnungsbilanzkorrekturen	
Anlage 7 Entwicklung der Liquidität zum Jahresabschluss	
Anlage 8 Kennzahlen zur Beurteilung der finanziellen Leistungsfähigkeit	

## Feststellungsbeschluss

Auf Grund von § 95b der Gemeindeordnung für Baden-Württemberg stellt der Gemeinderat am 19.09.2022 den Jahresabschluss für das Jahr 2015 mit folgenden Werten fest:

1.	Ergebnisrechnung	
1.1	Summe der ordentlichen Erträge	31.946.397,02 €
1.2	Summe der ordentlichen Aufwendungen	29.684.176,21 €
<b>1.3</b>	<b>Ordentliches Ergebnis</b> (+ Überschuss / - Fehlbetrag) (Saldo aus 1.1 und 1.2)	<b>2.262.220,81 €</b>
	<u>Sonderergebnis (außerordentliches Ergebnis)</u>	
1.4	Außerordentliche Erträge	540.220,58 €
1.5	Außerordentliche Aufwendungen	1.473,70 €
<b>1.6</b>	<b>Sonderergebnis</b> (+ Überschuss / - Fehlbetrag) (Saldo aus 1.4 und 1.5)	<b>538.746,88 €</b>
<b>1.7</b>	<b>Gesamtergebnis</b> (+ Überschuss / - Fehlbetrag) (Summe aus 1.3 und 1.6)	<b>2.800.967,69 €</b>

2.	Finanzrechnung (Zahlungsströme)	
	<u>Laufende Verwaltungstätigkeit</u>	
2.1	Summe der Einzahlungen aus laufender Verwaltungstätigkeit	31.194.375,59 €
2.2	Summe der Auszahlungen aus laufender Verwaltungstätigkeit	26.491.058,07 €
<b>2.3</b>	<b>Zahlungsmittelüberschuss/ -bedarf der Ergebnisrechnung</b> (Saldo aus 2.1 und 2.2)	<b>4.703.317,52 €</b>
	<u>Investitionstätigkeit</u>	
2.4	Summe der Einzahlungen aus Investitionstätigkeit	3.393.500,18 €
2.5	Summe der Auszahlungen aus Investitionstätigkeit	3.830.028,67 €
<b>2.6</b>	<b>Finanzierungsmittelüberschuss/ -bedarf aus Investitionstätigkeit</b> (Saldo aus 2.4 und 2.5)	<b>- 436.528,49 €</b>
<b>2.7</b>	<b>Finanzierungsmittelüberschuss/-bedarf</b> (Saldo aus 2.3 und 2.6)	<b>4.266.789,03 €</b>
	<u>Finanzierungstätigkeit</u>	
2.8	Summe der Einzahlungen aus Finanzierungstätigkeit	1.840.000,00 €
2.9	Summe der Auszahlungen aus Finanzierungstätigkeit	3.178.957,28 €
<b>2.10</b>	<b>Finanzierungsmittelüberschuss/ -bedarf aus Finanzierungstätigkeit</b> (Saldo aus 2.8 und 2.9)	<b>- 1.338.957,28 €</b>
<b>2.11</b>	<b>Änderung des Finanzierungsmittelbestands zum Ende des Haushaltsjahres</b> (Saldo aus 2.7 und 2.10)	<b>2.927.831,75 €</b>
2.12	Zahlungsmittelüberschuss/-bedarf aus haushaltsunwirksamen Einzahlungen und Auszahlungen	617.877,06 €
<b>2.13</b>	<b>Anfangsbestand an Zahlungsmitteln</b>	<b>2.805.036,67 €</b>
<b>2.14</b>	<b>Veränderung des Bestands an Zahlungsmitteln</b> (Summe aus 2.11 und 2.12)	<b>3.545.708,81 €</b>
<b>2.15</b>	<b>Endbestand an Zahlungsmitteln zum 31.12.2015 lt. Bilanz</b> (Summe aus 2.13. und 2.14)	<b>6.350.745,48 €</b>

<b>3.</b>	<b>Bilanz zum 31.12.2015</b>	
	<u>Davon entfallen auf der Aktivseite auf</u>	
3.1	Immaterielles Vermögen	44.009,77 €
3.2	Sachvermögen	84.601.444,69 €
3.3	Finanzvermögen	18.855.830,54 €
3.4	Abgrenzungsposten	1.244.844,02 €
3.5	Nettoposition	-
<b>3.6</b>	<b>Gesamtbetrag auf der Aktivseite</b> (Summe aus 3.1 bis 3.5)	<b>104.746.129,02 €</b>
	<u>Davon entfallen auf der Passivseite auf</u>	
3.7	Basiskapital	61.903.020,15 €
3.8	Rücklagen	6.852.929,07 €
3.9	Überschüsse / Fehlbeträge aus ordentlichem Ergebnis und Sonderergebnis	2.800.967,69 €
3.10	Sonderposten für Investitionszuweisungen und -beiträge	20.896.972,42 €
3.11	Rückstellungen	508.717,70 €
3.12	Verbindlichkeiten	10.644.735,05 €
3.13	Passive Rechnungsabgrenzungsposten	1.138.786,94 €
<b>3.14</b>	<b>Gesamtbetrag auf der Passivseite</b> (Summe aus 3.7 bis 3.13)	<b>104.746.129,02 €</b>
<b>4.</b>	<b><u>Behandlung des Jahresergebnisses</u></b>	
4.1	Der Überschuss aus dem ordentlichen Ergebnis von wird gem. § 49 Abs. 3 GemHVO der Rücklage aus Überschüssen des ordentl. Ergebnisses zugeführt.	2.262.220,81 €
4.2	Der Überschuss aus dem Sonderergebnis von wird gem. § 49 Abs. 3 GemHVO der Rücklage aus Überschüssen des Sonderergebnisses zugeführt.	538.746,88 €
<b>5.</b>	<b>Haushaltsübertragungen (Haushaltsreste)</b>	
	<b>Die Festsetzung erfolgte vorläufig durch Gemeinderatsbeschluss vom 27.07.2015. Die tatsächlichen Haushaltsübertragungen lauten</b>	
	<u>Ergebnishaushalt</u>	475.400,00 €
	Finanzhaushalt	1.427.429,00 €
	Der Gemeinderat stimmt den Haushaltsübertragungen zu.	
<b>6.</b>	<b>Über- und außerplanmäßige Ausgaben</b>	
	<u>Die über- und außerplanmäßigen Ausgaben werden soweit noch nicht geschehen, genehmigt.</u>	
Der Jahresabschluss ist ortsüblich bekanntzumachen und zur Aufsichtsprüfung bereitzustellen.		

Feststellung, Aufgliederung und Verwendung des Jahresergebnisses								
Stufen der Ergebnisverwendung und des Haushaltsausgleichs <sup>1)</sup>	Ergebnis des Haushaltsjahres		vorgetragene Fehlbeträge des ordentlichen Ergebnisses aus dem			Rücklagen aus Überschüssen des		Basis-kapital
	Sonder-ergebnis	Ordentliches Ergebnis	Vorjahr	zweitvorange-gangenen Jahr	drittvorange-gangenen Jahr	ordentlichen Ergebnisses	Sonder-ergebnisses	
	EUR <sup>2)</sup>							
	1	2	3	4	5	6	7	8
1 Ergebnis des Haushaltsjahres bzw. Anfangsbestände <sup>3)</sup>	538.746,88	2.262.220,81	0,00	0,00	0,00	4.966.052,87	1.886.876,20	61.907.434,40
2 Abdeckung vorgetragener Fehlbeträge aus dem ordentlichen Ergebnis		0,00	0,00	0,00	0,00			
3 Zuführung eines Überschusses des ordentlichen Ergebnisses zur Rücklage aus Überschüssen des ordentlichen Ergebnisses		-2.262.220,81				2.262.220,81		
4 Verrechnung eines Fehlbetragsanteils des		0,00						0,00
5 Ausgleich eines Fehlbetrags des ordentlichen Ergebnisses durch Entnahme aus der Rücklage aus Überschüssen des ordentlichen Ergebnisses		0,00				0,00		
6 Ausgleich eines Fehlbetrags des ordentlichen	0,00	0,00						
7 Zuführung eines Überschusses des Sonderergebnisses zur Rücklage aus Überschüssen des Sonderergebnisses	-538.746,88						538.746,88	
8 Ausgleich eines Fehlbetrags des Sonderergebnisses durch Entnahme aus der Rücklage aus Überschüssen des Sonderergebnisses	0,00						0,00	
9 Ausgleich eines Fehlbetrags des ordentlichen Ergebnisses durch Entnahme aus der Rücklage aus Überschüssen des Sonderergebnisses		0,00					0,00	
10 Vorträge nicht gedeckter Fehlbeträge des ordentlichen Ergebnisses des Haushaltsjahres sowie aus Vorjahren in das Folgejahr		0,00	0,00	0,00				
11 Verrechnung eines aus dem drittvorangegangenen Jahr vorgetragenen Fehlbetrags mit dem Basiskapital					0,00			0,00
12 Verrechnung eines Fehlbetrags des Sonderergebnisses mit dem Basiskapital	0,00							0,00
13 vorläufige Endbestände						7.228.273,68	2.425.623,08	61.907.434,40
14 Umbuchung aus den Ergebnisrücklagen in das Basiskapital nach § 23 Satz 4 GemHVO								0,00
15 Nachrichtlich: Veränderung des Basiskapitals auf Grund von Berichtigungen der Eröffnungsbilanz								-4.414,25
16 Endbestände des Basiskapitals, der Ergebnisrücklagen und des Fehlbetragsvortrags		0,00	0,00	0,00		7.228.273,68	2.425.623,08	61.903.020,15

<sup>1)</sup> Es sind nur die jeweils relevanten Stufen abzubilden  
<sup>2)</sup> Grüne Felder können keine negativen Werte enthalten, rote Felder können keine positiven Werte enthalten  
<sup>3)</sup> Die Werte in den Spalten 3 bis 5 entsprechen den Werten in Zeile 16 Spalten 2 bis 4 der Vorjahresübersicht.

Trossingen, den 19. September 2022

Susanne Irion

Bürgermeisterin

Nachrichtlich: Der Gemeinderat der Stadt Trossingen hat den vorstehenden Beschluss in öffentlicher Sitzung vom 19.09.2022 unter TOP \_\_ gefasst.

## **VORBEMERKUNGEN**

### 1. Gesetzliche Grundlagen

Nach dem **Neuen Kommunalen Haushalts- und Rechnungswesen (NKHR)** ist nach § 95 der Gemeindeordnung zum Schluss eines jeden Haushaltsjahres ein Jahresabschluss aufzustellen. Dieser soll einen Überblick über die wirtschaftliche Lage und damit über die tatsächliche Vermögens-, Ertrags- und Finanzlage geben. Dabei sind für den Abschluss folgende Bestandteile vorgeschrieben:

- Ergebnisrechnung mit Teilergebnisrechnungen
- Finanzrechnung mit Teilfinanzrechnungen
- Vermögensrechnung (Bilanz)
- Rechenschaftsbericht
- Anhang mit den Übersichten über das Vermögen, die Verbindlichkeiten und den HH-Übertragungen

Der Jahresabschluss ist innerhalb von sechs Monaten nach Ende des Haushaltsjahres aufzustellen und vom Gemeinderat innerhalb eines Jahres festzustellen. Der Beschluss über die Feststellung ist gem. § 95 b Abs. 2 GemO der Rechtsaufsichtsbehörde sowie der Prüfungsbehörde unverzüglich mitzuteilen und ortsüblich bekannt zu geben.

### 2. Der Haushalt 2015 als Grundlage der Bewirtschaftung

Der Haushaltsplan mit Haushaltssatzung für das Jahr 2015 wurde vom Gemeinderat am 15.12.2014 beschlossen. Die Genehmigung durch die Rechtsaufsichtsbehörde erfolgte mit Verfügung vom 20.05.2015.

Die Genehmigung erfolgte unter folgendem Hinweis der Rechtsaufsichtsbehörde:

Die Stadt Trossingen hatte erstmals für das Haushaltsjahr 2010 eine Haushaltssatzung nach dem Recht über das Neue Kommunale Haushalts- und Rechnungswesen (NKHR) erstellt. Die zwischenzeitlich aufgestellte Eröffnungsbilanz zum 01.01.2010 wurde im Rahmen einer überörtlichen Prüfung durch GPA bereits geprüft.

In der Folge wurden erstmals im Haushalt 2014 die voraussichtlichen Abschreibungen in voller Höhe mit insgesamt rd. 2,77 Mio. € veranschlagt. Im Haushalt 2015 steigen die planmäßigen Abschreibungen wegen außerordentlicher Aufwendungen im Gebäudebereich vorübergehend auf 3,62 Mio. € an. Selbst unter Berücksichtigung dieses einmaligen Effekts läge das geplante ordentliche Ergebnis noch nicht im positiven Bereich. Durch die absehbaren Verbesserungen beim Vollzug des Haushalts insbesondere im Bereich der Steuern, Zuweisungen und Umlagen wird sich das ordentliche Ergebnis aus derzeitiger Sicht voraussichtlich deutlich günstiger entwickeln.

Gleichwohl wird der Stadt Trossingen mit Blick auf die Entwicklung bei den Ergebnishaushalten im Finanzplanungszeitraum und unter Hinweis auf die gesetzlichen Bestimmungen der §§ 24 und 25 GemHVO-Doppik zum Haushaltsausgleich empfohlen, weiterhin alle Möglichkeiten zur Ausgabenreduzierung und Einnahmeverbesserung (Konsolidierungsmaßnahmen) zu überprüfen.

Der Bestand an Finanzmitteln, der zum 31.12.2014 vorläufig mit 1.540.830 € ermittelt wurde, wird nach dem Finanzierungsmittelbedarf in den Jahren 2015 - 2017 zum Ende des Finanzplanungszeitraums im Jahr 2018 nur noch bei voraussichtlich rd. 71.000 € liegen.

Zur Finanzierung der Ausgaben aus Investitionstätigkeit ist im Haushaltsjahr 2015 eine Kreditaufnahme von 1.200.000 € vorgesehen. Dies führt unter Berücksichtigung der Kreditemächtigung aus dem Haushaltsjahr 2014 mit 1.200.000 € und einer Gesamttilgung von 1.214.500 € zu einer voraussichtlichen Verschuldung des städtischen Haushalts zum 31.12.2015 von insgesamt rd. 11.164 Mio. € (717 € je Einwohner). Hierin enthalten sind auch die entsprechenden Kreditverpflichtungen aus den beiden bestehenden Finanzierungsverträgen „Baugebiet Albblick I“ und „Gewerbegebiet Grubäcker“. Zusammen mit dem Eigenbetrieb Wasser und Abwasser wird die voraussichtliche Verschuldung zum Ende des Jahres 2015 bei 1.751 € je Einwohner liegen.

Nach der fünfjährigen Finanzplanung wird sich der städtische Schuldenstand zum Ende des Jahres 2018 auf 8.741 € je Einwohner (mit Eigenbetrieb 1.959 € je Einwohner) erhöhen.

Wir weisen aus diesem Grund schon jetzt daraufhin, dass wir zu gegebener Zeit die erforderlichen Genehmigungen nur dann erteilen können, wenn die Verpflichtungen aus den Kreditaufnahmen mit der dauernden Leistungsfähigkeit der Stadt im Einklang stehen.



**Rechenschaftsbericht**

Der Rechenschaftsbericht für das Haushaltsjahr 2015 wurde unter Beachtung des § 95 GemO und des § 54 GemHVO erstellt.

1. Entwicklung der Finanzwirtschaft im Haushaltsjahr 2015

Nachfolgend wird die Entwicklung der Ertrags-, Finanz- und Vermögenslage dargestellt.

1.1. Ertragslage

Die Ertragslage ergibt sich aus der Ergebnisrechnung, in der Aufwendungen und Erträge gegenübergestellt werden. Nachfolgend ist die Ergebnisrechnung für das ordentliche, sowie für das Sonderergebnis mit einem Planvergleich dargestellt.

<b>Gesamtergebnisrechnung in EUR</b>	<b>Ist</b>	<b>Plan</b>	<b>Abweichung</b>
Ordentliche Erträge	31.946.397,02	29.648.560,00	2.297.837,02
Ordentliche Aufwendungen	29.684.176,21	30.823.685,00	- 1.139.508,79
<b>Ordentliches Ergebnis</b>	<b>2.262.220,81</b>	<b>- 1.175.125,00</b>	<b>3.437.345,81</b>
Außersordentliche Erträge	540.220,58	-	540.220,58
Außersordentliche Aufwendungen	1.473,70	-	1.473,70
<b>Sonderergebnis</b>	<b>538.746,88</b>	<b>-</b>	<b>538.746,88</b>
<b>Gesamtergebnis</b>	<b>2.800.967,69</b>	<b>- 1.175.125,00</b>	<b>3.976.092,69</b>

Nachfolgend sind einzelne wesentliche Abweichungen vom Haushaltsplan aufgelistet:

<b>Wesentliche Abweichungen im Ergebnishaushalt</b>	<b>Ergebnis EUR</b>	<b>Plan EUR</b>	<b>Abweichung EUR</b>
<b>Erträge</b>			
Gewerbesteuer	6.530.012	5.800.000	730.012
Vergnügungssteuer	423.570	200.000	223.570
Schlüsselzuweisungen vom Land	8.250.246	7.775.500	474.746
Kleinkindförderung nach § 29c FAG	658.673	380.000	278.673
Ertr. a. d. Aufl. v. Sonderposten	954.718	1.216.935	- 262.217
Interne Leistungsbeziehungen Baubetriebshof	920.510	1.086.757	- 166.247
Interne Leistungsbeziehungen Gebäudemanagement	5.332.528	4.860.800	471.728
<b>Aufwendungen</b>			
Personalaufwendungen	5.470.505	5.813.300	- 342.795
Aufwendungen für Sach- und Dienstleistungen	4.527.105	5.210.054	- 682.949
Transferaufwendungen	14.876.465	14.620.330	256.135
Gewerbesteuerumlage	1.321.130	1.111.700	209.430
Abschreibungen	3.321.906	3.617.871	- 295.965
Aufw. aus internen Leistungsbeziehungen	6.768.853	6.595.584	173.269

1.2. Finanzlage

Die Finanzlage wird in der Finanzrechnung dargestellt, in der die Ein- und Auszahlungen aus laufender Verwaltungstätigkeit, aus Investitionstätigkeit und aus Finanzierungstätigkeit zusammengefasst dargestellt sind. In der Finanzrechnung wird die Entwicklung des Finanzierungsmittelbestands, also die Liquidität nachgewiesen. Die Entwicklung der kurzfristigen Forderungen und Verbindlichkeiten ist nach derzeitiger Rechtslage nicht Bestandteil der Finanzrechnung.

Die Finanzrechnung ist nachfolgend in Kurzform dargestellt:

Gesamtfinanzrechnung in EUR	Ist	Plan	Abweichung
Zahlungsmittelüberschuss aus lfd. Verwaltungstätigkeit	4.703.317,52	1.114.986,00	3.588.331,52
Einzahlungen aus Investitionstätigkeit	3.393.500,18	1.426.650,00	1.966.850,18
Auszahlungen aus Investitionstätigkeit	3.830.028,67	3.260.400,00	569.628,67
<b>Finanzierungsmittelüberschuss/ - fehlbetrag</b>	<b>4.266.789,03</b>	<b>- 718.764,00</b>	<b>4.985.553,03</b>
<b>Saldo aus Finanzierungstätigkeit</b>	<b>- 1.338.957,28</b>	<b>- 14.500,00</b>	<b>- 1.324.457,28</b>
<b>Erhöhung / Verminderung des Finanzierungsmittelbestands</b>	<b>2.927.831,75</b>	<b>- 733.264,00</b>	<b>3.661.095,75</b>
Saldo Haushaltsunwirksame Ein- / Auszahlungen	617.877,06	-	617.877,06
<b>Finanzierungsmittelbestand am 01.01.2015</b>	<b>2.805.036,67</b>	<b>148.235,00</b>	<b>2.656.801,67</b>
<b>Finanzierungsmittelbestand am 31.12.2015</b>	<b>6.350.745,48</b>	<b>- 585.029,00</b>	<b>6.935.774,48</b>
davon geb. durch Haushaltsübertr.(konsumtiv)	475.400,00		
davon geb. durch Haushaltsübertr.(investiv)	1.427.429,00		
<b>Freier Finanzierungsmittelbestand am 31.12.2015</b>	<b>4.447.916,48</b>		
(zzgl./abzgl. freier Saldo aus kurzfr. Forderungen / Verbindlichkeiten) = kurzfristige Festgeldanl. zum 31.12.2015	-		
<b>Gesamter Finanzierungsmittelbest. am 31.12.2015</b>	<b>4.447.916,48</b>		

Nachfolgend sind einzelne wesentliche Abweichungen vom Haushaltsplan aufgelistet:

Wesentliche Abweichungen im Finanzhaushalt (Investitions- und Finanzierungstätigkeit)	Ist EUR	Plan (inkl. ergänz. Festlegungen im HH-Vollz.) EUR	Abweichung EUR
<b>Einzahlungen</b>			
Überschuss aus lfd. Verwaltungstätigkeit	4.703.317,52	1.114.986,00	3.588.331,52
Einzahlungen aus Investitionszuwendungen	694.492,57	676.650,00	17.842,57
Einzahlungen aus Invest. Beiträgen etc.	173.703,66	25.000,00	148.703,66
Einz. aus der Veräußerung v. Sachvermögen	1.785.303,95	725.000,00	1.060.303,95
Einz. aus der Veräußerung v. Finanzvermögen	740.000,00	-	740.000,00
Einzahlungen f. sonst. Investitionstätigkeit	-	-	-
Einz. aus der Aufn. von Krediten etc.	1.840.000,00	1.200.000,00	640.000,00
<b>Auszahlungen (ohne HH-Übertragungen)</b>			
Fehlbetrag aus lfd. Verwaltungstätigkeit	-	-	-
Ausz. f. d. Erwerb von Grundstücken u. Gebäuden	- 51.962,63	- 445.000,00	393.037,37
Ausz. f. Baumaßnahmen	- 2.740.707,74	- 2.456.000,00	- 284.707,74
Ausz. f. d. Erwerb v. bewegl. Sachverm. u. immat. Vermögensgegenständen (bis 2016)	- 258.525,84	- 296.500,00	37.974,16
Ausz. f. d. Erwerb v. Finanzvermögen	- 500.000,00	-	- 500.000,00
Ausz. f. Investitionsförderungsmaßnahmen	- 278.832,46	- 62.900,00	- 215.932,46
Ausz. f. d. Erwerb v. immat. Verm.gegeständ.	-	-	-
Ausz. f. d. Tilgung von Krediten etc.	- 3.178.957,28	- 1.214.500,00	- 1.964.457,28

### 1.3. Vermögenslage

Die Entwicklung der Vermögenslage spiegelt sich in der Vermögensrechnung (Bilanz) wieder. Auf der Aktivseite ist die Zusammensetzung und die Höhe des Vermögens dargestellt. Auf der Passivseite ist die Herkunft der Finanzierungsmittel ausgewiesen. Durch einen Vergleich der Bilanz zum 31.12.2015 mit der Bilanz zum 31.12.2014 werden Veränderungen auf der Vermögens- und Kapitalseite deutlich.

Nachfolgend sind jeweils die Aktivseite und die Passivseite in einem Bilanzvergleich mit Veränderungen zum Vorjahr dargestellt.

Aktivseite	Vorjahr 31.12.2014 EUR	Haushaltsjahr 31.12.2015 EUR	Veränderungen EUR
Immaterielle Vermögensgegenstände	43.040,58	44.009,77	969,19
Sachvermögen	85.830.959,72	84.601.444,69	-1.229.515,03
Finanzvermögen	16.105.211,34	18.855.830,54	2.750.619,20
Aktive Rechnungsabgrenzungsposten	988.197,55	1.244.844,02	256.646,47
<b>Bilanzsumme</b>	<b>102.967.409,19</b>	<b>104.746.129,02</b>	<b>1.778.719,83</b>

Passivseite	Vorjahr 31.12.2014 EUR	Haushaltsjahr 31.12.2015 EUR	Veränderungen EUR
Basiskapital (Eigenkapital)	61.907.434,40	61.903.020,15	-4.414,25
Überschuss/Fehlbetrag des Ergebnisses	6.852.929,07	9.653.896,76	2.800.967,69
Sonderposten	21.007.496,34	20.896.972,42	-110.523,92
Rückstellungen	480.088,93	508.717,70	28.628,77
Verbindlichkeiten aus Kreditaufnahmen	10.127.935,88	8.796.288,43	-1.331.647,45
Verbindlichkeiten aus Lieferungen und Leistungen und sonst. Verbindlk.+ Transferleistungen	1.501.730,09	1.848.446,62	346.716,53
Passive Rechnungsabgrenzungsposten	1.089.794,48	1.138.786,94	48.992,46
<b>Bilanzsumme</b>	<b>102.967.409,19</b>	<b>104.746.129,02</b>	<b>1.778.719,83</b>

### 1.4 Haushaltsausgleich

Zur Beurteilung des Haushaltsausgleichs wird die Ergebnisrechnung herangezogen. Gemäß § 24 GemHVO ist der Haushalt dann ausgeglichen, wenn die ordentlichen Aufwendungen (Ressourcenverbrauch) durch ordentliche Erträge gedeckt sind. Trifft dies zu, so ist das mit dem **NKHR** angestrebte Ziel der „intergenerativen Gerechtigkeit“ erreicht. Demzufolge hat jede Generation den von ihr verursachten Ressourcenverbrauch selbst zu decken.

A. Darstellung des Ressourcenverbrauchs aus Abschreibungen		
1.	Abschreibungen auf imm.Vermögen und Sachanlagen	3.082.346,18 €
2.	Auflösung von Zuschüssen und Beiträgen	975.222,43 €
3.	Abschreibungen netto	2.107.123,75 €
4.	Abschreibungen auf Forderungen und sonstige	239.559,50 €
5.	Abschreibungen auf imm.Vermögen, Sachanlagen und Forderungen brutto insgesamt (Ziff. 1 u. 4)	3.321.905,68 €

<b>B. Darstellung des Haushaltsausgleichs</b>		
Der Haushaltsausgleich nach §24 GemHVO ist in mehreren Stufen möglich:		
Stufe I: § 24 Abs. 1 GemHVO		
1.	Ordentliche Erträge	31.946.397,02 €
2.	Ordentliche Aufwendungen	29.684.176,21 €
3.	<b>Ordentliches Ergebnis</b>	<b>2.262.220,81 €</b>
4.	Fehlbeträge aus Vorjahren	- €
5.	Mittel der Rücklage aus Übersch. d. ordentl. Erg.	- €
6.	<b>Haushaltsausgleich</b>	<b>2.262.220,81 €</b>
Stufe II: § 24 Abs. 2 GemHVO		
1.	Fehlbetrag nach Stufe I	- €
2.	Mittel Übersch. d. Sonderergebnisses	
3.	Mittel der Rücklage aus Übersch. d. Sondererg.	- €
4.	<b>Haushaltsausgleich</b>	<b>- €</b>
Stufe III: § 24 Abs. 3 GemHVO		
1.	Fehlbetrag nach Stufe II	- €
=	Vortrag auf das folgende HH-Jahr (längstens 3 Jahre)	- €
Stufe IV: § 25 Abs 3 GemHVO Ein nach 3 Jahren verbleibender Fehlbetrag ist auf das Basiskapital zu verrechnen. Das Basiskapital darf nicht negativ werden.		

Im Rechnungsjahr 2015 ergibt sich ein positives ordentliches Ergebnis. Nachdem das ordentliche Ergebnis der Vorjahre ebenfalls positiv war, gibt es keinen Fehlbetrag aus Vorjahren. Der Haushaltsausgleich ist daher bereits mit einem positiven ordentlichen Ergebnis ohne Rücklagenentnahme in der ersten Stufe erreicht.

## 2. Lagebericht - Gesamtbeurteilung

Die **Ertragslage** im Ergebnishaushalt hat sich bei einer Gesamtbetrachtung gegenüber den Planzahlen stark verbessert. Der Haushaltsplan 2015 sah ein ordentliches Ergebnis von EUR -1.175.125,00 vor. Tatsächlich konnte das Jahr mit einem Überschuss von EUR +2.262.220,81 abgeschlossen werden. Insgesamt sind die ordentlichen Erträge unter anderem in den Bereichen der Gewerbe- und Vergnügungssteuer, den Schlüsselzuweisungen für laufende Zwecke vom Land und den internen Leistungsbeziehungen im Bereich des Gebäudemanagements etwas höher ausgefallen als geplant. Aber auch die Aufwandsseite hat mit geringeren Personalkosten, Abschreibungen sowie geringeren Aufwendungen für Sach- und Dienstleistungen zur Ergebnisverbesserung geführt.

Generell hat es große Verschiebungen im Bereich der Steuern und ähnlichen Abgaben und den Zuweisungen und Zuwendungen / Umlagen auf der Ertragsseite und im Gegenzug dazu bei den Aufwendungen für Sach- und Dienstleistungen gegeben.

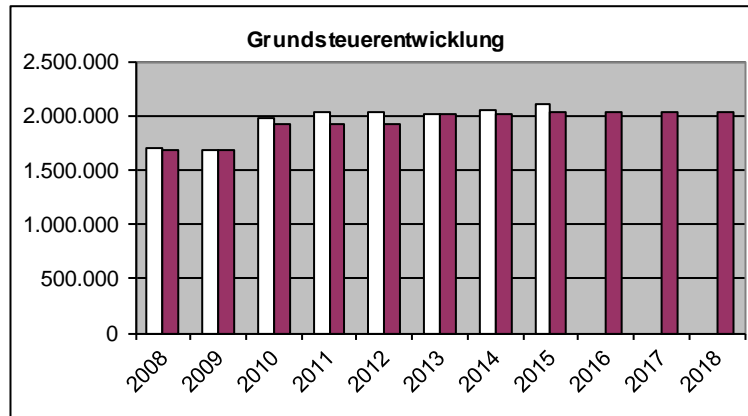
Insgesamt liegen in diesem Jahr die Mehrerträge der Ertragsseite über den Einsparungen auf der Aufwandsseite, was im Ganzen zu einer Verbesserung beim ordentlichen Ergebnis gegenüber der Planung um EUR 3.437.345,81 geführt hat. Das Gesamtergebnis wird durch einen Überschuss im Sonderergebnis mit EUR 538.746,88 nochmals erhöht und liegt damit insgesamt um EUR 3.976.092,69 über dem geplanten Ergebnis. Dabei ergibt sich das positive Sonderergebnis überwiegend aus Verkäufen von Grundstücken und Gebäuden über dem Buchwert.

Mit dem Ergebnis des Jahres 2015 konnte das mit dem NKHR einhergehende Ziel der „intergenerativen Gerechtigkeit“ vollständig erreicht werden. Die ordentlichen Erträge haben zur Deckung der ordentlichen Aufwendungen und darüber hinaus für eine Zuführung zu den Rücklagen ausgereicht. Die Abschreibungen konnten vollumfänglich durch die ordentlichen Erträge erwirtschaftet werden.

Entwicklung einzelner Bereiche der Ergebnisrechnung seit 2008

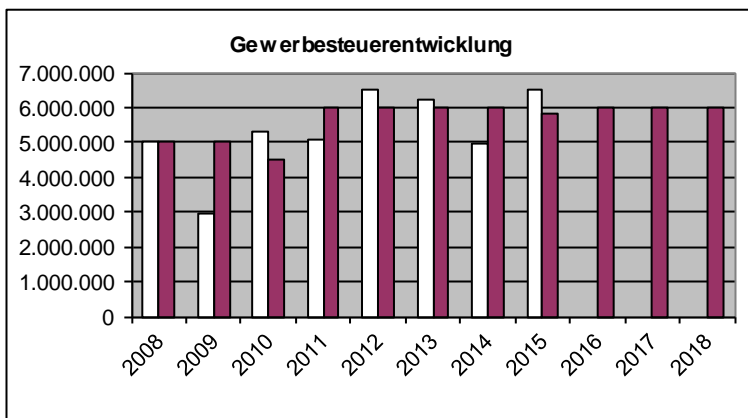
**Grundsteuer A und B**

Jahr	Ergebnis in EUR	Voranschlag in EUR
2008	1.701.224	1.679.000
2009	1.683.462	1.679.000
2010	1.969.332	1.914.000
2011	2.024.190	1.927.000
2012	2.022.442	1.927.000
2013	2.005.982	2.020.000
2014	2.058.020	2.020.000
2015	2.100.709	2.023.000
2016		2.023.000
2017		2.023.000
2018		2.023.000



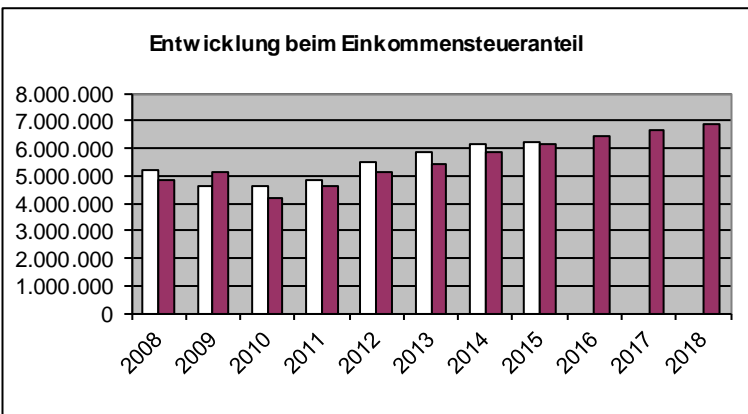
**Gewerbesteuer**

Jahr	Ergebnis in EUR	Voranschlag in EUR
2008	5.035.699	5.000.000
2009	2.960.556	5.000.000
2010	5.324.866	4.500.000
2011	5.075.796	6.000.000
2012	6.501.527	6.000.000
2013	6.223.920	6.000.000
2014	4.966.523	6.000.000
2015	6.530.012	5.800.000
2016		6.000.000
2017		6.000.000
2018		6.000.000



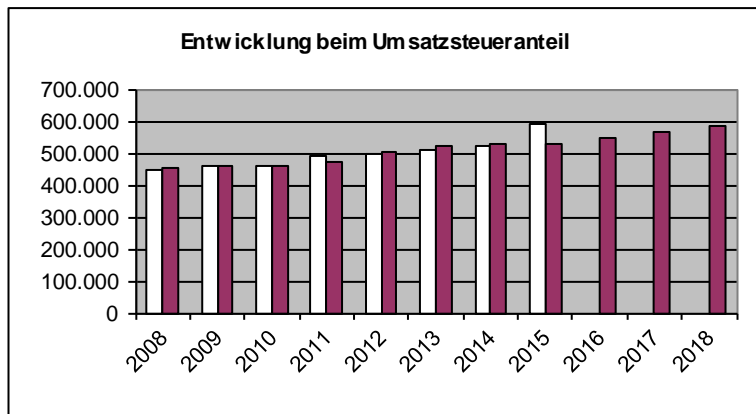
**Gemeindeanteil an der Einkommensteuer**

Jahr	Ergebnis in EUR	Voranschlag in EUR
2008	5.232.766	4.859.000
2009	4.625.408	5.107.000
2010	4.608.570	4.179.000
2011	4.870.479	4.584.800
2012	5.498.191	5.096.900
2013	5.854.310	5.389.900
2014	6.117.271	5.858.500
2015	6.204.594	6.160.600
2016		6.407.000
2017		6.653.400
2018		6.838.300



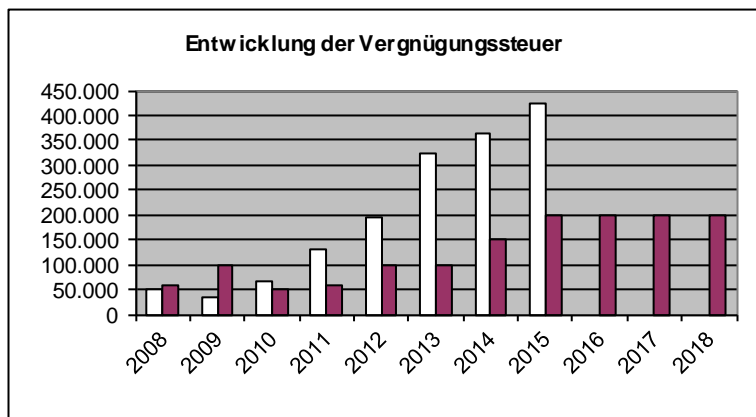
**Gemeindeanteil an der Umsatzsteuer**

Jahr	Ergebnis	Voranschlag
2008	447.248	454.600
2009	459.611	462.200
2010	461.845	462.200
2011	490.473	471.600
2012	496.969	502.100
2013	507.677	522.600
2014	519.861	526.300
2015	593.449	531.000
2016		547.000
2017		568.200
2018		584.100



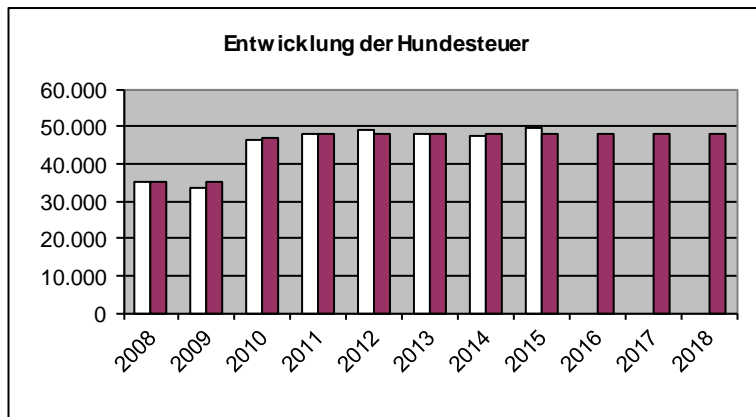
**Vergnügungssteuer**

Jahr	Ergebnis in EUR	Voranschlag in EUR
2008	49.210	60.000
2009	32.697	100.000
2010	66.550	50.000
2011	130.140	60.000
2012	195.336	100.000
2013	324.421	100.000
2014	362.704	150.000
2015	423.570	200.000
2016		200.000
2017		200.000
2018		200.000



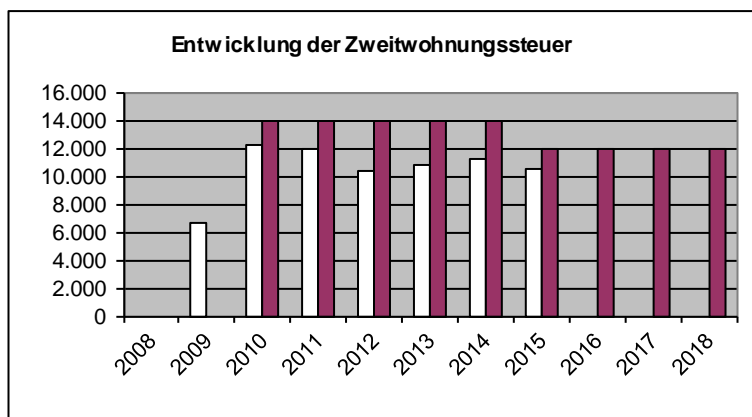
**Hundesteuer**

Jahr	Ergebnis in EUR	Voranschlag in EUR
2008	34.926	35.000
2009	33.478	35.000
2010	46.418	47.000
2011	47.868	48.000
2012	48.952	48.000
2013	47.848	48.000
2014	47.672	48.000
2015	49.616	48.000
2016		48.000
2017		48.000
2018		48.000



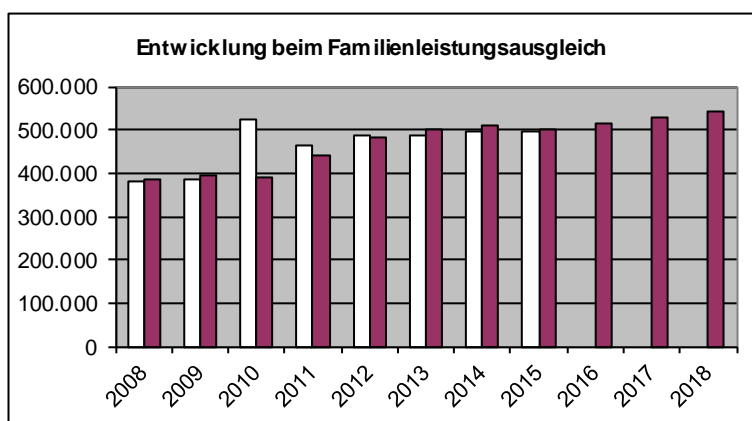
**Zweitwohnungssteuer**

Jahr	Ergebnis in EUR	Voranschlag in EUR
2008		
2009	6.646	
2010	12.154	14.000
2011	11.944	14.000
2012	10.377	14.000
2013	10.779	14.000
2014	11.182	14.000
2015	10.438	12.000
2016		12.000
2017		12.000
2018		12.000



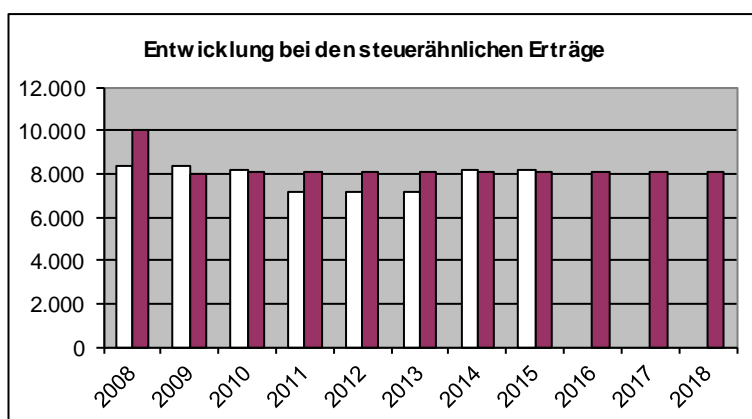
**Familienleistungsausgleich**

Jahr	Ergebnis	Voranschlag
2008	381.003	384.090
2009	387.341	392.320
2010	522.650	391.160
2011	464.554	441.100
2012	486.760	484.000
2013	488.261	502.700
2014	498.202	508.600
2015	496.045	498.500
2016		513.400
2017		528.400
2018		543.400



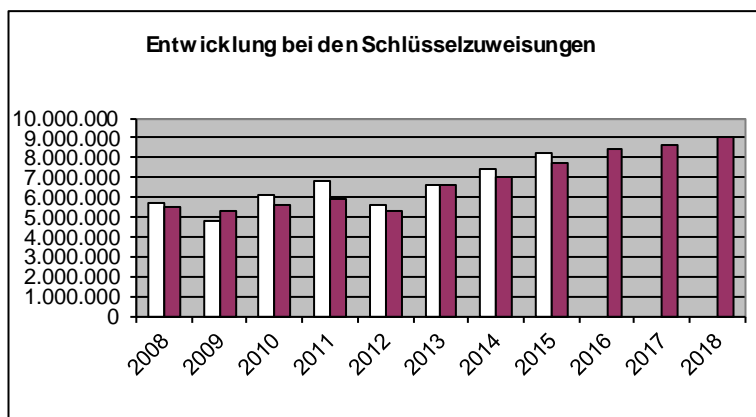
**Steuerähnliche Erträge**

Jahr	Ergebnis in EUR	Voranschlag in EUR
2008	8.318	10.000
2009	8.318	8.000
2010	8.211	8.100
2011	7.153	8.100
2012	7.152	8.100
2013	7.152	8.100
2014	8.203	8.100
2015	8.203	8.100
2016		8.100
2017		8.100
2018		8.100



**Schlüsselzuweisungen nach der Einwohnerzahl und der mangelnden Steuerkraft**

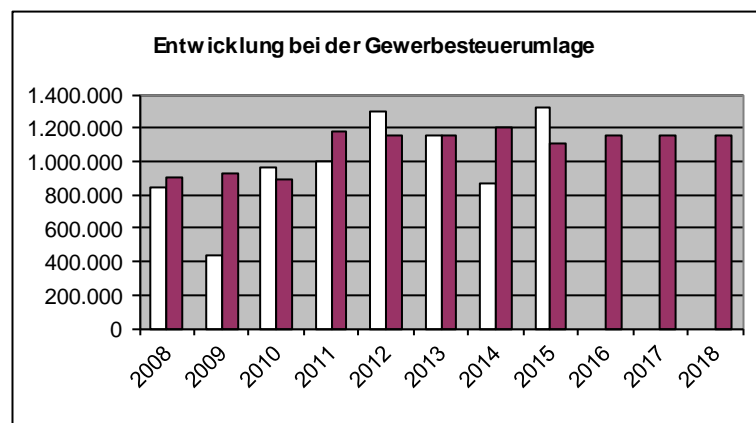
Jahr	Ergebnis in EUR	Voranschlag in EUR
2008	5.679.533	5.541.790
2009	4.815.602	5.282.480
2010	6.136.256	5.574.300
2011	6.772.355	5.863.900
2012	5.610.289	5.337.400
2013	6.654.840	6.623.100
2014	7.406.272	6.994.900
2015	8.250.246	7.775.500
2016		8.459.800
2017		8.649.500
2018		9.026.400



**Umlagen, die die Gemeinde zu tragen hat:**

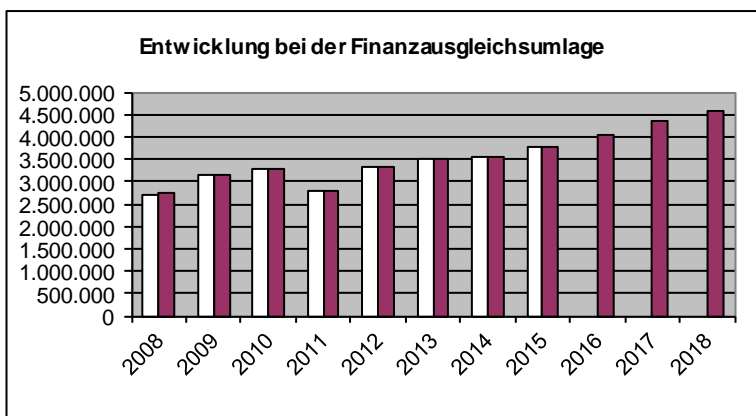
**Gewerbsteuerumlage**

Jahr	Ergebnis	Voranschlag
2008	839.019	903.500
2009	442.452	931.000
2010	968.267	888.000
2011	1.002.687	1.183.400
2012	1.301.221	1.150.000
2013	1.150.677	1.150.000
2014	872.971	1.207.500
2015	1.321.130	1.111.700
2016		1.150.000
2017		1.150.000
2018		1.150.000



**Finanzausgleichsumlage**

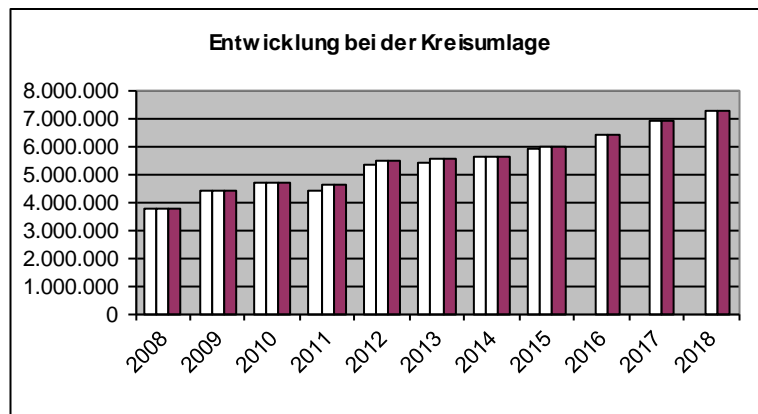
Jahr	Ergebnis	Voranschlag
2008	2.719.515	2.726.898
2009	3.146.429	3.137.910
2010	3.276.456	3.276.456
2011	2.779.871	2.779.900
2012	3.339.038	3.339.000
2013	3.483.581	3.483.600
2014	3.534.699	3.534.700
2015	3.767.200	3.767.200
2016		4.034.800
2017		4.330.400
2018		4.570.100





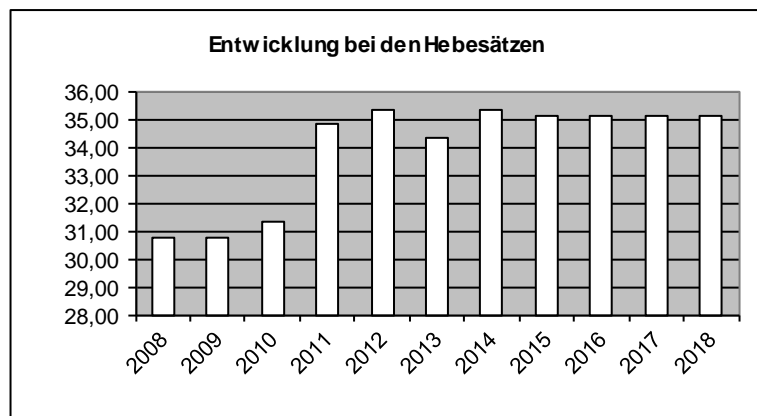
**Kreisumlage**

Jahr	Ergebnis in EUR	Voranschlag in EUR
2008	3.783.941	3.783.941
2009	4.366.097	4.366.097
2010	4.647.824	4.647.824
2011	4.383.643	4.572.300
2012	5.340.949	5.492.000
2013	5.414.523	5.517.000
2014	5.613.933	5.613.940
2015	5.897.970	5.983.210
2016		6.408.200
2017		6.877.700
2018		7.258.300



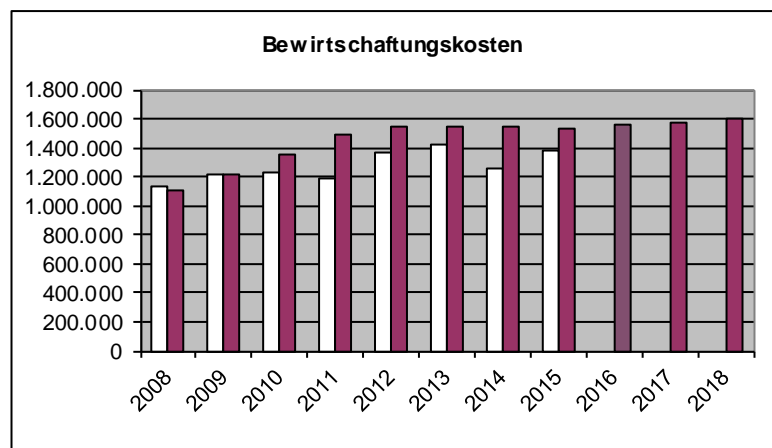
**Hebesätze für die Kreisumlage**

Jahr	Satz v.H.
2008	30,75
2009	30,75
2010	31,35
2011	34,85
2012	35,35
2013	34,35
2014	35,35
2015	35,10
2016	35,10
2017	35,10
2018	35,10



**Bewirtschaftungskosten**

Jahr	Ergebnis in EUR	Voranschlag in EUR
2008	1.135.767	1.106.450
2009	1.219.861	1.219.650
2010	1.234.289	1.354.500
2011	1.182.687	1.496.900
2012	1.363.511	1.548.600
2013	1.421.640	1.539.500
2014	1.255.242	1.544.806
2015	1.384.212	1.535.200
2016		1.554.900
2017		1.574.900
2018		1.595.000



Für die **Finanzlage** hat sich im Vollzug des Haushalts eine wesentliche Verbesserung ergeben. Gegenüber einem geplanten Zahlungsmittelüberschuss aus der Ergebnisrechnung mit EUR 1.114.986,00 konnte am Ende des Jahres ein Zahlungsmittelüberschuss in Höhe von EUR 4.703.317,52 erwirtschaftet werden. Aus der Investitionstätigkeit ergab sich ein Defizit von EUR -436.528,49, geplant war hingegen ein Fehlbetrag in Höhe von EUR -1.833.750,00. Im Bereich der Finanzierungstätigkeit war ein Fehlbetrag von EUR -14.500,00 geplant. Tatsächlich betrug das Defizit am Ende des Haushaltsjahres EUR -1.338.957,28. Somit ergibt sich aus der Haushaltswirtschaft zum Jahresende ein Finanzmittelbetrag von EUR 2.927.831,75 gegenüber einem geplanten Defizit von EUR -733.264,00. Unter Berücksichtigung des Anfangsbestands an Zahlungsmitteln ergibt sich zusammen mit dem Saldo aus haushaltsfremden Vorgängen zum 31.12.2015 ein Bestand an Zahlungsmitteln von EUR 6.350.745,48. Geplant war ein Bestand von EUR -585.029,00.

Die **Vermögenslage** hat sich im Vergleich zum Vorjahr bei einigen Positionen verändert. Zum 31.12.2014 betrug die Bilanzsumme EUR 102.967.409,19. Am Ende des Haushaltsjahres 2015 hingegen hat sie um EUR 1.778.719,83 zugenommen und beträgt zum 31.12.2015 somit insgesamt EUR 104.746.129,02.

Auf der Aktivseite ist eine deutliche Erhöhung des Finanzvermögens (EUR 2.750.619,20) im Bereich der liquiden Mittel (EUR 3.545.708,81) zu verzeichnen. Die Summe der liquiden Mittel wird jedoch durch eine Abnahme der öffentlich-rechtlichen Forderungen / Forderungen aus Transferzahlungen (EUR -523.280,01) und durch die Reduktion der privatrechtlichen Forderungen (EUR -271.809,60) geschmälert.

Des Weiteren findet eine Reduktion der aggregierten Summe der Aktivseite durch eine Abnahme des Sachvermögens (EUR -1.229.515,03) statt, wobei diese Reduktion durch eine Zunahme in den aktiven Rechnungsabgrenzungsposten (EUR 256.646,47) abgedeckt wird.

Im Gegenzug dazu konnten auf der Passivseite der Bilanz – aufgrund des positiven Gesamtergebnisses – Rücklagen gebildet werden. Diese führen zu einem Wertezuwachs der aggregierten Summe der Passivseite um EUR 2.800.967,69. Die genaue Aufteilung der Rücklagenbildung kann der nachfolgenden Tabelle entnommen werden.

Dagegen gab es Abgänge der aggregierten Summe der Passivseite in Höhe von EUR -1.331.647,45 im Bereich der Verbindlichkeiten aus Kreditaufnahmen und eine weitere Reduktion in Höhe von EUR -110.523,92 ergab sich im Bereich der Sonderposten für Investitionszuweisungen und –beiträge und Sonstiges.

### Übersicht über den Stand der Rücklagen zum Jahresabschluss

Art	Stand zum 01.01. des Haushaltsjahres	Stand zum 31.12. des Haushaltsjahres
	TEUR	
1. Ergebnismrücklagen	<b>6.852.929,07</b>	<b>9.653.896,76</b>
1.1 Rücklagen aus Überschüssen des ordentlichen Ergebnisses <sup>1)</sup>	<b>4.966.052,87</b>	<b>7.228.273,68</b>
1.2 Rücklagen aus Überschüssen des Sonderergebnisses <sup>1)</sup>	<b>1.886.876,20</b>	<b>2.425.623,08</b>
2. Zweckgebundene Rücklagen	<b>0,00</b>	<b>0,00</b>
<b>Rücklagen gesamt</b>	<b>6.852.929,07</b>	<b>9.653.896,76</b>

<sup>1)</sup> Gegebenenfalls Ausweis etwaiger Davon-Positionen (§ 23 Satz 2 GemHVO).

1. Gesamtergebnisrechnung

Gesamtergebnisrechnung mit Planvergleich

Nr.	Ergebnis	Fortgeschrieb.	Ergebnis	Vergleich	Ergänz. Fest-	Ermächtigungs-	verfügbare	Ermächtigungs-	
		Ansatz	Haushaltsjahr	Ergeb./Ansatz	legungen im	übertragung	Mittel abzgl.	übertragung	
		Haushaltsjahr	Haushaltsjahr	(Sp. 3 - 2)	HH-Vollzug	aus Vorjahr	Ergebnis	ins Folgejahr	
	Vorjahr	Ansatz	Ergebnis	Ergeb./Ansatz	legungen im	übertragung	Mittel abzgl.	Ermächtigungs-	
	EUR	EUR	EUR	EUR	EUR	EUR	EUR	EUR	
	1	2 <sup>1)</sup>	3	4	5 <sup>2)</sup>	6	7 <sup>3)</sup>	8 <sup>4)</sup>	
1	Steuern und ähnliche Abgaben	- 14.589.639,07	- 15.281.200,00	- 16.416.637,13	1.135.437,13	-	-	1.135.437,13	-
2	Zuweisungen und Zuwendungen, Umlagen	- 9.926.733,34	- 10.241.600,00	- 11.119.914,45	878.314,45	-	-	878.314,45	-
3	Aufgelöste Investitionszuwendungen und -beiträge	- 921.534,03	- 1.216.935,00	- 954.718,04	- 262.216,96	-	-	- 262.216,96	-
4	Sonstige Transfererträge	-	-	-	-	-	-	-	-
5	Entgelte für öffentliche Leistungen oder Einrichtungen	- 1.016.833,78	- 792.550,00	- 929.041,35	136.491,35	-	-	136.491,35	-
6	Sonstige privatrechtliche Leistungsentgelte	- 851.504,24	- 726.950,00	- 1.091.643,91	364.693,91	-	-	364.693,91	-
7	Kostenerstattungen und Kostenumlagen	- 248.364,36	- 202.000,00	- 231.269,16	29.269,16	-	-	29.269,16	-
8	Zinsen und ähnliche Erträge	- 406.384,16	- 402.000,00	- 405.025,06	3.025,06	-	-	3.025,06	-
9	Aktiviere Eigenleistungen und Bestandsveränderungen	- 70.130,30	- 90.700,00	- 71.643,40	- 19.056,60	-	-	- 19.056,60	-
10	Sonstige ordentliche Erträge	- 794.218,97	- 694.625,00	- 726.504,52	31.879,52	-	-	31.879,52	-
<b>11</b>	<b>Ordentliche Erträge</b> <b>(Summe aus Nummern 1 bis 10)</b>	<b>- 28.825.342,25</b>	<b>- 29.648.560,00</b>	<b>- 31.946.397,02</b>	<b>2.297.837,02</b>	<b>-</b>	<b>-</b>	<b>2.297.837,02</b>	<b>-</b>
12	Personalaufwendungen	5.314.505,67	5.813.300,00	5.470.505,29	342.794,71	-	-	342.794,71	-
13	Versorgungsaufwendungen	-	-	-	-	-	-	-	-
14	Aufwendungen für Sach- und Dienstleistungen	4.427.578,90	5.250.644,00	4.527.104,89	723.539,11	- 54.290,00	13.700,00	682.949,11	-
15	Abschreibungen	3.099.697,37	3.617.871,00	3.321.905,68	295.965,32	-	-	295.965,32	-
16	Zinsen und ähnliche Aufwendungen	330.037,63	344.550,00	305.635,60	38.914,40	-	-	38.914,40	-
17	Transferaufwendungen	13.569.078,21	14.620.330,00	14.876.464,50	- 256.134,50	-	-	- 256.134,50	-
18	Sonstige ordentliche Aufwendungen	1.061.560,70	1.176.990,00	1.182.560,25	- 5.570,25	- 48.000,00	206.438,00	152.867,75	475.400,00
<b>19</b>	<b>Ordentliche Aufwendungen</b> <b>(Summe aus Nummern 12 bis 18)</b>	<b>27.802.458,48</b>	<b>30.823.685,00</b>	<b>29.684.176,21</b>	<b>1.139.508,79</b>	<b>- 102.290,00</b>	<b>220.138,00</b>	<b>1.257.356,79</b>	<b>475.400,00</b>
<b>20</b>	<b>Ordentliches Ergebnis</b> <b>(Saldo aus Nummern 11 und 19)</b>	<b>- 1.022.883,77</b>	<b>1.175.125,00</b>	<b>- 2.262.220,81</b>	<b>3.437.345,81</b>	<b>- 102.290,00</b>	<b>220.138,00</b>	<b>3.555.193,81</b>	<b>475.400,00</b>
21	Außerordentliche Erträge	- 231.349,82	-	- 540.220,58	540.220,58	-	-	540.220,58	-
22	Außerordentliche Aufwendungen	22.322,63	-	1.473,70	- 1.473,70	-	-	- 1.473,70	-
<b>23</b>	<b>Sonderergebnis</b> <b>(Saldo aus Nummern 21 und 22)</b>	<b>- 209.027,19</b>	<b>-</b>	<b>- 538.746,88</b>	<b>538.746,88</b>	<b>-</b>	<b>-</b>	<b>538.746,88</b>	<b>-</b>
<b>24</b>	<b>Gesamtergebnis</b> <b>(Summe aus Nummern 20 und 23)</b>	<b>- 1.231.910,96</b>	<b>1.175.125,00</b>	<b>- 2.800.967,69</b>	<b>3.976.092,69</b>	<b>- 102.290,00</b>	<b>220.138,00</b>	<b>4.093.940,69</b>	<b>475.400,00</b>

Nr.	Ergebnis	Fortgeschrieb.	Ergebnis	Vergleich	Ergänz. Fest-	Ermächtigungs-	verfügbare	Ermächtigungs-
		Ansatz	Haushaltsjahr	Ergeb./Ansatz	legungen im	übertragung	Mittel abzgl.	übertragung
		Vorjahr	Haushaltsjahr	(Sp. 3 - 2)	HH-Vollzug	aus Vorjahr	Ergebnis	ins Folgejahr
	EUR	EUR	EUR	EUR	EUR	EUR	EUR	EUR
	1	2 <sup>1)</sup>	3	4	5 <sup>2)</sup>	6	7 <sup>3)</sup>	8 <sup>4)</sup>
<b>nachrichtlich:</b>								
<b>Behandlung von Überschüssen und Fehlbeträgen<sup>5)</sup></b>								
25	Abdeckung von Fehlbeträgen aus Vorjahren	-	-	-	-	-	-	-
26	Zuführung zur Rücklage aus Überschüssen des ordentlichen Ergebnisses	1.022.883,77	-	2.262.220,81	2.262.220,81	-	-	-
27	Minderung des Basiskapitals nach Artikel 13 Absatz 6 des Gesetzes zur Reform des Gemeindehaushaltsrechts	-	-	-	-	-	-	-
28	Entnahme aus der Rücklage aus Überschüssen des ordentlichen Ergebnisses	-	-	-	-	-	-	-
29	Verwendung des Überschusses des Sonderergebnisses zum Ausgleich des ordentlichen Ergebnisses	-	-	-	-	-	-	-
30	Zuführung zur Rücklage aus Überschüssen des Sonderergebnisses	209.027,19	-	538.746,88	538.746,88	-	-	-
31	Verrechnung eines Fehlbetrags beim Sonderergebnis mit der Rücklage aus Überschüssen des Sonderergebnisses	-	-	-	-	-	-	-
32	Verrechnung eines Fehlbetrags beim ordentlichen Ergebnis mit der Rücklage aus Überschüssen des Sonderergebnisses	-	-	-	-	-	-	-
33	Fehlbetragsvortrag auf das ordentliche Ergebnis folgender Haushaltsjahre	-	-	-	-	-	-	-
34	Verrechnung eines Fehlbetrags beim ordentlichen Ergebnis mit dem Basiskapital	-	-	-	-	-	-	-
35	Verrechnung eines Fehlbetrags beim Sonderergebnis mit dem Basiskapital	-	-	-	-	-	-	-
36	Umbuchung aus den Ergebnisrücklagen das Basiskapital (§ 23 Satz 4 GemHVO)	-	-	-	-	-	-	-

1) Ansatz inkl. aller Nachtragshaushalte (übertragene Ermächtigungen und die Nutzung der Deckungsfähigkeit nach § 20 Abs. 5 GemHVO berühren den Ansatz nicht)

2) Über- und außerplanmäßige Aufwendungen, Haushaltswirtschaftliche Sperren, Inanspruchnahmen von Deckungsfähigkeiten

3) = verfügbare Mittel (Spalte 2 + 5 + 6) - Ergebnis (Spalte 3)

4) Übertragbarkeit nach § 21 GemHVO festzustellen

5) Es ist nur die Angabe des jeweiligen Vorgangs notwendig

Das ordentliche Ergebnis wird mit einem Überschuss von EUR 2.262.220,81 in die Rücklage aus Überschüssen des ordentlichen Ergebnisses übertragen. Das Sonderergebnis wird mit EUR 538.746,88 in die Rücklage aus Überschüssen des Sonderergebnisses übertragen.

Zu einzelnen Positionen können folgende Erläuterungen gegeben werden:

Pos.: 010

Steuern und ähnliche Abgaben

Die Erträge fallen deutlich höher aus als geplant. Die Ursache hierfür liegt zum Teil in der Gewerbesteuer. Diese fällt nämlich in Summe mit rund EUR 730.000 besser aus als erwartet. Auch die Vergnügungssteuer fällt mit EUR 223.570 besser aus als geplant.

Pos.:020

Zuweisungen und Zuwendungen, Umlagen

Die höheren Erträge setzen sich insbesondere aus Mehrerträgen bei den Schlüsselzuweisungen vom Land (EUR +474.746,30) und den Zuweisungen für Kleinkindförderung nach § 29c FAG (EUR +278.673,00) zusammen.

Pos.: 030

Aufgelöste Investitionszuwendungen und –beiträge

Die aufgelösten Investitionszuwendungen fallen mit rund EUR 288.271 deutlich niedriger aus als geplant. Die aufgelösten Investitionsbeiträge fallen dagegen mit rund EUR 26.054 höher aus als erwartet.

Pos.: 050

Öffentlich-rechtliche Entgelte

Die Baugenehmigungsgebühren fallen mit rund EUR 40.352 besser aus als geplant. Ebenso fallen die Feuerwehrgebühren nach Kostenersatzsatzung mit rund EUR 36.892 als auch die Erddeponiegebühren mit etwa EUR 24.126 besser aus als erwartet.

Pos.: 060

Privatrechtliche Leistungsentgelte

Mehrerträge gab es vor allem bei den Positionen Raum- und Wohnungsmieten (EUR 95.595), bei den Personalkostenersätzen (EUR 43.729), bei den Betriebskostenabrechnungen der Mieter (EUR 26.239) sowie bei den sonstigen privatrechtlichen Leistungsentgelten und Kostenersätzen (EUR 70.035).

Pos.: 120

Personalaufwendungen

Hier konnten vor allem bei den Dienstaufwendungen (EUR 501.730,79) Einsparungen erzielt werden, wobei die Beiträge zu Versorgungskassen mit rund EUR 228.284 über den geplanten Aufwendungen liegen.

Pos.: 140

Aufwendungen für Sach- und Dienstleistungen

Hier konnten vor allem bei der Bewirtschaftung von Grundstücken und baulichen Anlagen (EUR 432.471,07) – im Bereich der Sanierungsmaßnahmen (EUR 261.814,76) und der sonstigen laufenden Gebäudeunterhaltung (EUR 172.245) – Einsparungen erzielt werden. Auch in der Rubrik der Unterhaltung des unbeweglichen Vermögens (EUR 460.784,14) liegt die realisierte Summe unter dem Planwert.

Pos.: 150

Planmäßige Abschreibungen

Die Aufwendungen der planmäßigen Abschreibungen liegen mit rund EUR 295.965 deutlich unter dem geplanten Wert. Davon machen die Abschreibungen auf Gebäude den größten Anteil aus (EUR 603.999,88). Demgegenüber sind die Abschreibungen auf Forderungen mit etwa EUR 206.295 deutlich höher ausgefallen als erwartet.

Pos.: 170

Transferaufwendungen

Mehraufwendungen gab es vor allem bei der Gewerbesteuerumlage (EUR 209.430,36) und bei den Zuschüssen an private Unternehmen (EUR 174.898,89), die durch die Minderaufwendung im Bereich der Kreisumlage mit rund EUR 85.240 reduziert werden.

Pos.: 230

Sonderergebnis

Die außerordentlichen Erträge setzen sich zusammen aus sonstigen außergewöhnlichen Erträgen, sowie sonstigen periodenfremden Erträgen, als auch Erträgen aus der Veräußerung von Grundstücken und Sachvermögen über dem Buchwert. Die außerordentlichen Aufwendungen ergeben sich aus sonstigen außergewöhnlichen Aufwendungen, sonstigen periodenfremden Aufwendungen, sowie den außerplanmäßigen Abschreibungen und Aufwendungen aus der Veräußerung von Anlagevermögen unter dem Buchwert.

1. Gesamtfinanzrechnung

**Gesamtfinanzrechnung mit Planvergleich**

Nr.		Ergebnis	Fortgeschrieb.	Ergebnis	Vergleich	Ergänz. Fest-	Ermächtigungs-	verfügbare	Ermächtigungs-
		Vorjahr	Ansatz	Haushaltsjahr	Ergeb./Ansatz	legungen im	übertragung	Mittel abzgl.	übertragung
		EUR	Haushaltsjahr	Haushaltsjahr	(Sp. 3 - 2)	HH-Vollzug	aus Vorjahr	Ergebnis	ins Folgejahr
	1	2 <sup>1)</sup>	3	4	5 <sup>2)</sup>	6	7 <sup>3)</sup>	8 <sup>4)</sup>	
1	Steuern und ähnliche Abgaben	14.472.012,31	15.281.200,00	16.671.796,98	-1.390.596,98	0,00	0,00	-1.390.596,98	0,00
2	Zuweisungen und Zuwendungen und allgemeine Umlagen	9.929.033,04	10.241.600,00	11.119.914,45	-878.314,45	0,00	0,00	-878.314,45	0,00
3	Sonstige Transfereinzahlungen	0,00	0,00	0,00	0,00	0,00	0,00	0,00	0,00
4	Entgelte für öffentliche Leistungen oder Einrichtungen	937.245,60	792.550,00	1.059.371,23	-266.821,23	0,00	0,00	-266.821,23	0,00
5	Sonstige privatrechtliche Leistungsentgelte	830.646,79	726.950,00	1.016.854,56	-289.904,56	0,00	0,00	-289.904,56	0,00
6	Kostenerstattungen und Kostenumlagen	260.736,51	202.000,00	206.706,23	-4.706,23	0,00	0,00	-4.706,23	0,00
7	Zinsen und ähnliche Einzahlungen	407.957,68	402.000,00	404.957,21	-2.957,21	0,00	0,00	-2.957,21	0,00
8	Sonstige haushaltswirksame Einzahlungen	720.768,21	674.500,00	714.774,93	-40.274,93	0,00	0,00	-40.274,93	0,00
<b>9</b>	<b>Summe der Einzahlungen aus laufender Verwaltungstätigkeit (Summe aus Nummern 1 bis 8 ohne außerordentliche zahlungswirksame Erträgen aus Vermögensveräußerung)</b>	<b>27.558.400,14</b>	<b>28.320.800,00</b>	<b>31.194.375,59</b>	<b>-2.873.575,59</b>	<b>0,00</b>	<b>0,00</b>	<b>-2.873.575,59</b>	<b>0,00</b>
10	Personalauszahlungen	-5.272.742,48	-5.813.300,00	-5.441.876,52	-371.423,48	0,00	0,00	-371.423,48	0,00
11	Versorgungsauszahlungen	0,00	0,00	0,00	0,00	0,00	0,00	0,00	0,00
12	Auszahlungen für Sach- und Dienstleistungen	-4.524.694,72	-5.250.644,00	-4.528.610,61	-722.033,39	54.290,00	-13.700,00	-681.443,39	0,00
13	Zinsen und ähnliche Auszahlungen	-329.552,27	-344.550,00	-305.928,08	-38.621,92	0,00	0,00	-38.621,92	0,00
14	Transferauszahlungen (ohne Investitionszuschüsse)	-13.524.503,61	-14.620.330,00	-15.007.123,01	386.793,01	0,00	0,00	386.793,01	0,00
15	Sonstige haushaltswirksame Auszahlungen	-1.079.100,01	-1.176.990,00	-1.207.519,85	30.529,85	48.000,00	-206.438,00	-127.908,15	-475.400,00
<b>16</b>	<b>Summe der Auszahlungen aus laufender Verwaltungstätigkeit (Summe aus Nummern 10 bis 15)</b>	<b>-24.730.593,09</b>	<b>-27.205.814,00</b>	<b>-26.491.058,07</b>	<b>-714.755,93</b>	<b>102.290,00</b>	<b>-220.138,00</b>	<b>-832.603,93</b>	<b>-475.400,00</b>
<b>17</b>	<b>Zahlungsmittelüberschuss/-bedarf der Ergebnisrechnung (Saldo aus Nummern 9 und 16)<sup>4)</sup></b>	<b>2.827.807,05</b>	<b>1.114.986,00</b>	<b>4.703.317,52</b>	<b>-3.588.331,52</b>	<b>102.290,00</b>	<b>-220.138,00</b>	<b>-3.706.179,52</b>	<b>-475.400,00</b>

Nr.		Ergebnis	Fortgeschrieb.	Ergebnis	Vergleich	Ergänz. Fest-	Ermächtigungs-	verfügbare	Ermächtigungs-
		Vorjahr	Ansatz	Haushaltsjahr	Ergeb./Ansatz	legungen im	übertragung	Mittel abzgl.	übertragung
		EUR	Haushaltsjahr	Haushaltsjahr	(Sp. 3 - 2)	HH-Vollzug	aus Vorjahr	Ergebnis	ins Folgejahr
		EUR	EUR	EUR	EUR	EUR	EUR	EUR	EUR
		1	2 <sup>1)</sup>	3	4	5 <sup>2)</sup>	6	7 <sup>3)</sup>	8 <sup>4)</sup>
18	Einzahlungen aus Investitionszuwendungen	1.275.612,70	676.650,00	694.492,57	-17.842,57	0,00	0,00	-17.842,57	0,00
19	Einzahlungen aus Investitionsbeiträgen und ähnlichen Entgelten für Investitionstätigkeit	137.385,48	25.000,00	173.703,66	-148.703,66	0,00	0,00	-148.703,66	0,00
20	Einzahlungen aus der Veräußerung von Sachvermögen	937.835,32	725.000,00	1.785.303,95	-1.060.303,95	0,00	0,00	-1.060.303,95	0,00
21	Einzahlungen aus der Veräußerung von Finanzvermögen	500.000,00	0,00	740.000,00	-740.000,00	0,00	0,00	-740.000,00	0,00
22	Einzahlungen für sonstige Investitionstätigkeit	7.296,90	0,00	0,00	0,00	0,00	0,00	0,00	0,00
<b>23</b>	<b>Summe der Einzahlungen aus Investitionstätigkeit (Summe aus Nummern 18 bis 22)</b>	<b>2.858.130,40</b>	<b>1.426.650,00</b>	<b>3.393.500,18</b>	<b>-1.966.850,18</b>	<b>0,00</b>	<b>0,00</b>	<b>-1.966.850,18</b>	<b>0,00</b>
24	Auszahlungen für den Erwerb von Grundstücken und Gebäuden	-120.676,84	-445.000,00	-51.962,63	-393.037,37	0,00	0,00	-393.037,37	0,00
25	Auszahlungen für Baumaßnahmen	-3.934.228,38	-2.456.000,00	-2.740.707,74	284.707,74	-63.750,00	-1.758.000,00	-1.537.042,26	-1.231.729,00
26	Auszahlungen für den Erwerb von beweglichem Sachvermögen	-518.135,91	-296.500,00	-258.525,84	-37.974,16	-43.040,00	-206.300,00	-287.314,16	-162.800,00
27	Auszahlungen für den Erwerb von Finanzvermögen	-830.000,00	0,00	-500.000,00	500.000,00	0,00	0,00	500.000,00	0,00
28	Auszahlungen für Investitionsförderungsmaßnahmen	-76.566,35	-62.900,00	-278.832,46	215.932,46	0,00	-172.000,00	43.932,46	-32.900,00
29	Auszahlungen für den Erwerb von immateriellen Vermögensgegenständen	0,00	0,00	0,00	0,00	0,00	0,00	0,00	0,00
<b>30</b>	<b>Summe der Auszahlungen aus Investitionstätigkeit (Summe aus Nummern 24 bis 29)</b>	<b>-5.479.607,48</b>	<b>-3.260.400,00</b>	<b>-3.830.028,67</b>	<b>569.628,67</b>	<b>-106.790,00</b>	<b>-2.136.300,00</b>	<b>-1.673.461,33</b>	<b>-1.427.429,00</b>
<b>31</b>	<b>Finanzierungsmittelüberschuss/-bedarf aus Investitionstätigkeit (Saldo aus Nummern 23 und 30)</b>	<b>-2.621.477,08</b>	<b>-1.833.750,00</b>	<b>-436.528,49</b>	<b>-1.397.221,51</b>	<b>-106.790,00</b>	<b>-2.136.300,00</b>	<b>-3.640.311,51</b>	<b>-1.427.429,00</b>
<b>32</b>	<b>Finanzierungsmittelüberschuss/-bedarf (Summe aus Nummern 17 und 31)</b>	<b>206.329,97</b>	<b>-718.764,00</b>	<b>4.266.789,03</b>	<b>-4.985.553,03</b>	<b>-4.500,00</b>	<b>-2.356.438,00</b>	<b>-7.346.491,03</b>	<b>-1.902.829,00</b>
33	Einzahlungen aus der Aufnahme von Krediten und wirtschaftlich vergleichbaren Vorgängen für Investitionen	1.000.000,00	1.200.000,00	1.840.000,00	-640.000,00	0,00	0,00	-640.000,00	0,00
34	Auszahlungen für die Tilgung von Krediten und wirtschaftlich vergleichbaren Vorgängen für Investitionen	-1.426.673,71	-1.214.500,00	-3.178.957,28	1.964.457,28	0,00	0,00	1.964.457,28	0,00
<b>35</b>	<b>Finanzierungsmittelüberschuss/-bedarf aus Finanzierungstätigkeit (Saldo aus Nummern 33 und 34)</b>	<b>-426.673,71</b>	<b>-14.500,00</b>	<b>-1.338.957,28</b>	<b>1.324.457,28</b>	<b>0,00</b>	<b>0,00</b>	<b>1.324.457,28</b>	<b>0,00</b>
<b>36</b>	<b>Änderung des Finanzierungsmittelbestands zum Ende des Haushaltsjahres (Summe aus Nummern 32 und 35)</b>	<b>-220.343,74</b>	<b>-733.264,00</b>	<b>2.927.831,75</b>	<b>-3.661.095,75</b>	<b>-4.500,00</b>	<b>-2.356.438,00</b>	<b>-6.022.033,75</b>	<b>-1.902.829,00</b>



Nr.		Ergebnis	Fortgeschrieb. Ansatz	Ergebnis	Vergleich	Ergänz. Fest-	Ermächtigungs-	verfügbare	Ermächtigungs-
		Vorjahr	Haushaltsjahr	Haushaltsjahr	Ergeb./Ansatz	legungen im	übertragung	Mittel abzgl.	übertragung
		EUR	EUR	EUR	(Sp. 3 - 2)	HH-Vollzug	aus Vorjahr	Ergebnis	ins Folgejahr
		1	2 <sup>1)</sup>	3	4	5 <sup>2)</sup>	6	7 <sup>3)</sup>	8 <sup>4)</sup>
37	Haushaltsunwirksame Einzahlungen (u.a. durchlaufende Finanzmittel, Rückzahlung von angelegten Kassenmitteln, Aufnahme von Kassenkrediten)	3.747.883,67		3.539.769,46					
38	haushaltsunwirksame Auszahlungen (u.a. durchlaufende Finanzmittel, Anlegung von Kassenmitteln, Rückzahlung von Kassenkrediten)	-4.500.916,06		-2.921.892,40					
<b>39</b>	<b>Überschuss/Bedarf aus haushaltsunwirksamen Einzahlungen und Auszahlungen (Saldo aus Nummern 37 und 38)</b>	<b>-753.032,39</b>		<b>617.877,06</b>					
40	Anfangsbestand an Zahlungsmitteln <sup>5)</sup>	3.778.412,80		2.805.036,67					
41	Veränderung des Bestands an Zahlungsmitteln (Summe aus Nummer 36 und 39)	-973.376,13		3.545.708,81					
<b>42</b>	<b>Endbestand an Zahlungsmitteln am Ende des Haushaltsjahres<sup>5)</sup> (Saldo aus den Summen Nummern 40 und 41)</b>	<b>2.805.036,67</b>		<b>6.350.745,48</b>					
43	<b>nachrichtlich:</b> den voraussichtlichen Bestand an inneren Darlehen zum Jahresende			0					

<sup>1)</sup> Ansatz inkl. aller Nachtragshaushalte (übertragene Ermächtigungen und die Nutzung der Deckungsfähigkeit nach § 20 Abs. 5 GemHO berühren den Ansatz nicht)

<sup>2)</sup> Über- und außerplanmäßige Aufwendungen, Haushaltswirtschaftliche Sperren, Inanspruchnahmen von Deckungsfähigkeiten

<sup>3)</sup> = verfügbare Mittel (Spalte 2 + 5 + 6) - Ergebnis (Spalte 3)

<sup>4)</sup> Übertragbarkeit nach § 21 GemHVO festzustellen

<sup>5)</sup> Anfangs- und Endbestand an Zahlungsmitteln sind keine Planungsgrößen.

Pos.:230

Einzahlungen aus Investitionstätigkeit

Die Auszahlung der Zuschüsse hängt davon ab, wie weit die Investitionsmaßnahme, für die der Zuschuss gewährt wird, fertig gestellt ist und ob der Zuschussgeber mit Verpflichtungsermächtigungen arbeitet. Aus dem Sachvermögen wurden mehr Grundstücke verkauft als geplant. Dadurch wurden auch mehr Anliegerbeiträge als geplant vereinnahmt. Bei der Veräußerung von Finanzvermögen konnten Rückzahlungen (EUR 740.000,00) von Ausleihungen an verbundene Unternehmen verzeichnet werden, die im Haushaltsplan nicht enthalten waren.

Pos. 300

Auszahlungen aus Investitionstätigkeit

Nachfolgend sind die einzelnen Investitionsmaßnahmen und die dafür geleisteten Auszahlungen aufgelistet.

Investition	Name	Ergebnis
		2015
I10-630003	Teilumgehung Schura (SO) Teilbetrag Anteil Stadt	-238.425,82 €
I11-615001	Dr.-E.-Hohner-Konzerthaus 2. BA (Stadtsan.)	-26.020,12 €
I12-630009	Gewerbegebiet Rübenäcker Aufbringen Feinbelag	-3.609,24 €
I12-630010	Erschließung Teufelsgurgel 1. BA	-2.766,75 €
I12-690001	Renaturierung Schönbach Schura	-183.974,91 €
I13-230004	Gymnasium Generalsanierung 1. BA (3 TeilAbschn)	-804.236,99 €
I13-322002	Harmonikamuseum, Bau V (apl)	-7.611,61 €
I13-615002	Eberhardstr. 2. BA Hohner-/Brühlstr. (Stadtsa.)	-47.956,84 €
I13-615004	Umnutzung Gelände Fa. Walter (Stadtsanierung)	-171.941,92 €
I13-630003	San. Augustastr. zw Friedrich-/Sängerstr.	-1.892,10 €
I13-630007	OD Schura Gehwege/Verkehrsbremse Espachstraße	-29.655,06 €
I14-030001	Finanzverwaltung Scanner (apl)	-2.983,78 €
I14-060002	Rathaus Neubeschaffung Telefonanlage	-62.182,88 €
I14-061002	EDV Beschaffung Archivierungssoftware	-14.137,20 €
I14-110001	Geschwindigkeitsmessanlage Invest.zusch an Landkrs	-18.096,50 €
I14-213001	Löhrschule Ergänzung Schulausstattung	-5.379,99 €
I14-213003	Löhrsch.Pavillon Einrichtung Hortgruppe (apl)	-3.262,24 €
I14-221003	Realschule Restliche Fassadensanierung/Innenhofsan	-330.352,79 €
I14-230001	Gymnasium Ergänzung Schulausstattung	-2.297,05 €
I14-464001	KiGa St. Josef Invest.zuschuss Einbau Trennwand	-22.310,14 €
I14-464002	Waldkindergarten, Wackelsteg	-182,83 €
I14-571003	TROASE Schwimmbeckenreinigungsgerät	-3.094,00 €
I14-615002	Eberhardstr. 1. BA H.-Lenz-/Hohnerstr. (Stadtsa.)	-84.854,41 €
I14-630001	Gemeindestraßen Erwerb von Grundstücken	-5.401,48 €
I14-630003	Sanierung Friedrich-Ebert-Straße	-48.710,20 €

I14-630004	San. Hürstenstraße zw. Sperlingweg/Vogesenstraße	-122.770,39 €
I14-630008	Albblick Aufbringen Feinbelag Hinterweidenstraße	-53.071,40 €
I14-630009	San. Stadionstr. zw. Tuninger Str./Parkpl. Stadion	-10.268,07 €
I14-770001	Baubetriebshof Ersatz Unimog	-36.063,59 €
I15-020001	Hauptverwaltung/Internet Software für Homepage	-8.782,20 €
I15-062001	Gebäudemanagement Anschaffung von Geräten	-3.915,97 €
I15-130001	Feuerwehr Anschaffung Geräte Betrieb allgemein	-8.598,61 €
I15-130003	Feuerwehr MTW Ford Transit V363 (apl)	-43.920,40 €
I15-211201	Friedenschule Ergänzung Schulausstattung	-1.635,11 €
I15-221001	Realschule Ergänzung Schul- und Büroausstattung	-19.138,84 €
I15-464601	KiGa Villa Kunterbunt Gartenhaus (apl)	-7.170,05 €
I15-561301	Solweghalle Erneuerung Tribüne und Sportboden	-473.674,08 €
I15-571002	TROASE Anschaffung einer Spielanlage	-15.324,11 €
I15-615002	Stadtsanierung San./Umbau Rathaus (Stadtsan. Löhr)	-6.902,89 €
I15-630001	Gemeindestraßen Grunderwerb	-378,00 €
I15-630005	San. E.-Haller-Str. Geh-/Radweg III, Türmle/Bietw.	-469,32 €
I15-630006	San. Albstraße Schura zw. Kreuzäcker/Alte Straße	-63.788,08 €
I15-630008	Hirschweiden II Carl-Benz-Str. Stich u. Wendeplatte	-113.914,46 €
I15-630009	Radweg Steppach Böschungssich. nach Bahndurchlass	-69.518,46 €
I15-751102	Fried. Tro. Anlegen/Ergänzen Wahlgräber (apl)	-20.332,14 €
I15-751103	Fried. Tro. Kühlisch m. Behang/Scherenwagen (apl)	-4.333,98 €
I15-770001	Baubetriebshof Ersatz für VW Taro	-26.913,78 €
I15-770002	Baubetriebshof Ersatzbeschaffung Kleingeräte	-15.459,63 €
I15-881001	Erwerb Bürogeb. f. Anschlussunterbring. Asylbew.	-35.000,00 €
I15-881002	Neuerstellung Obdachlosenunterk. Trosselbach	-23.352,91 €
I15-883001	Sonstiges Grundvermögen Grunderwerb	-15.386,00 €
I15-883002	Sonstiges Grundvermögen Grundstücksverkauf	-11.065,99 €
I15-900004	Ausleihungen 2015 (apl)	-500.000,00 €
I16-630003	Albblick I, 3.BA Hinterweidenstr./Stettiner Str.	-484,07 €
<b>Gesamtsumme Investitionen</b>		<b>-3.832.969,38 €</b>

#### Erläuterung:

Die Differenz von der Finanzrechnung mit Investitionsmaßnahmen (s. Anlage 4) zur Gesamtfanzrechnung (Auszahlungen aus Investitionstätigkeit) resultiert aus der Tatsache, dass die Vorsteuer aus der Anschaffung beweglicher Vermögensgegenstände (Troase) in Höhe von insgesamt EUR 2.940,71 ebenfalls mit einer Investitionsnummer gebucht wurde, was dazu führt, dass diese als Investition ausgewiesen wird, obwohl der Steuerbetrag nicht zur Investitionssumme dazu zählt. Dieser Betrag muss daher von der *Gesamtsumme Investitionen* lt. obiger Liste abgezogen werden. Wird dieser Betrag berücksichtigt, ergibt sich die Summe der Auszahlungen aus Investitionstätigkeit.

Gesamtsumme Investitionen lt. obiger Liste:	3.832.969,38 €
Vorsteuer Sachvermögen TROASE	-2.940,71 €
Auszahlungen aus Investitionstätigkeit	3.830.028,67 €

Pos.: 350

Finanzierungsmittelüberschuss/ -bedarf aus Finanzierungstätigkeit

Der Bedarf mit -1.338.957,28 EUR ergibt sich daraus, dass im Haushaltsjahr 2015 ein Kredit in Höhe von EUR 1.840.000,00 aufgenommen wurde und Kredittilgungen in Höhe von EUR 3.178.957,28 getätigt wurden (Umschuldung).

Pos.: 360

Änderung des Finanzierungsmittelbestandes zum Ende des Haushaltsjahres

Unter Berücksichtigung aller Einzahlungen und Auszahlungen ergibt sich eine Erhöhung des Finanzmittelbestandes zum Ende des Haushaltsjahres um EUR 2.927.831,75.

Pos.: 390

Überschuss/Bedarf aus haushaltsunwirksamen Einzahlungen und Auszahlungen

Es handelt sich in der Regel um nicht planbare durchlaufende Posten, die sich im Laufe der Zeit wieder ausgleichen. Besonders schlagen sich hier die Ein- und Auszahlungen für die Sanierung der Bundesakademie nieder. Die Stadt Trossingen übernimmt für die Sanierung die Bauherrenfunktion und wickelt die Maßnahme ab. Dafür erhält die Stadt Zuschüsse. Während der Durchführung der Maßnahme kann es kurzfristig zu erheblichen Zahlungsmittelüberschüssen oder Fehlbeträgen kommen.

Pos.: 420

Endbestand an Zahlungsmitteln am Ende des Haushaltsjahres (Finanzmittelbestand zum 31.12.2015)

Der Endbestand liegt am 31.12.2015 bei EUR 6.350.745,48. Unter Berücksichtigung der Haushaltsübertragungen 2015 mit EUR 1.902.829,00 ergibt sich ein freier Finanzmittelbestand mit EUR 4.447.916,48.

Vermögensrechnung (Bilanz zum 31.12.2015)

3. Vermögensrechnung (Bilanz zum 31.12.2015)					
Aktivseite	Vorjahr	Haushalts-	Passivseite	Vorjahr	Haushalts-
	-Euro-	jahr		-Euro-	-Euro-
		-Euro-			-Euro-
<b>1. Vermögen</b>	<b>101.979.211,64</b>	<b>103.501.285,00</b>	<b>1. Eigenkapital</b>	<b>68.760.363,47</b>	<b>71.556.916,91</b>
1.1 Immaterielle Vermögensgegenstände	43.040,58	44.009,77	1.1 <b>Basiskapital</b>	<b>61.907.434,40</b>	<b>61.903.020,15</b>
1.2 <b>Sachvermögen</b>	<b>85.830.959,72</b>	<b>84.601.444,69</b>	1.2 <b>Rücklagen</b>	<b>6.852.929,07</b>	<b>9.653.896,76</b>
1.2.1 Unbebaute Grundstücke und grundstücksgleiche Rechte	21.800.537,01	20.840.263,74	1.2.1 Rücklagen aus Überschüssen des ordentlichen Ergebnisses	4.966.052,87	7.228.273,68
1.2.2 Bebaute Grundstücke und grundstücksgleiche Rechte	24.596.791,79	26.411.183,37	1.2.2 Rücklagen aus Überschüssen des Sonderergebnisses	1.886.876,20	2.425.623,08
1.2.3 Infrastrukturvermögen	31.361.232,36	30.416.202,90	1.2.3 Zweckgebundene Rücklagen	0,00	0,00
1.2.4 Bauten auf fremden Grundstücken	749.116,23	712.297,75	1.3 <b>Fehlbeträge des ordentlichen Ergebnisses</b>	<b>0,00</b>	
1.2.5 Kunstgegenstände, Kulturdenkmäler	108.902,06	108.902,06	1.3.1 Fehlbeträge aus Vorjahren	0,00	0,00
			1.3.2 Jahresfehlbetrag, soweit eine Deckung im Jahresabschluss durch Entnahme aus den Ergebnisrücklagen nicht möglich ist	0,00	0,00
1.2.6 Maschinen und technische Anlagen, Fahrzeuge	2.436.687,98	2.210.485,71			
1.2.7 Betriebs- und Geschäftsausstattung	398.664,18	371.044,46	2. <b>Sonderposten</b>	<b>21.007.496,34</b>	<b>20.896.972,42</b>
1.2.8 Vorräte	0,00	0,00	2.1 für Investitionszuweisungen	15.054.090,25	15.082.398,66
1.2.9 Geleistete Anzahlungen, Anlagen im Bau	4.379.028,11	3.531.064,70	2.2 für Investitionsbeiträge	5.295.627,79	5.171.231,25
			2.3 für Sonstiges	657.778,30	643.342,51
<b>1.3 Finanzvermögen</b>	<b>16.105.211,34</b>	<b>18.855.830,54</b>	3. <b>Rückstellungen</b>	<b>480.088,93</b>	<b>508.717,70</b>
1.3.1 Anteile an verbundenen Unternehmen	9.073.209,11	9.073.209,11	3.1 Lohn- und Gehaltsrückstellungen	33.537,94	0,00
1.3.2 Sonstige Beteiligungen und Kapitaleinlagen in Zweckverbänden, Stiftungen oder anderen kommunalen Zusammenschlüssen	98.168,51	98.168,51	3.2 Unterhaltsvorschussrückstellungen	0,00	0,00
			3.3 Stilllegungs- und Nachsorge-	0,00	0,00
			rückstellungen für Abfalldeponien		
1.3.3 Sondervermögen	1.000.000,00	1.000.000,00	3.4 Gebührenüberschuss-	0,00	0,00
1.3.4 Ausleihungen	3.370,00	3.370,00	rückstellungen		
1.3.5 Wertpapiere	0,00	0,00	3.5 Altlastensanierungsrückstellungen	0,00	0,00
			3.6 Rückstellungen für drohende	4.148,24	4.148,24
1.3.6 Öffentlich-rechtliche Forderungen	1.597.303,24	1.082.991,27	Verpflichtungen aus		
1.3.7 Forderungen aus Transferleistungen	474.122,75	465.154,71	Bürgschaften,		
1.3.8 Privatrechtliche Forderungen	1.054.001,06	782.191,46	Gewährleistungen und		
1.3.9 Liquide Mittel	2.805.036,67	6.350.745,48	anhängigen Gerichtsverfahren		
			3.7 Sonstige Rückstellungen	442.402,75	504.569,46
<b>2 Abgrenzungsposten</b>	<b>988.197,55</b>	<b>1.244.844,02</b>	4. <b>Verbindlichkeiten</b>	<b>11.629.665,97</b>	<b>10.644.735,05</b>
2.1 Aktive Rechnungsabgrenzungsposten	34.429,74	45.062,93	4.1 Anleihen	0,00	0,00
2.2 Sonderposten für geleistete Investitionszuschüsse	953.767,81	1.199.781,09	4.2 Verbindlichkeiten aus Kreditaufnahmen	10.127.935,88	8.796.288,43
			4.3 Verbindlichkeiten, die Kreditaufnahmen wirtschaftlich gleichkommen	0,00	0,00
			4.4 Verbindlichkeiten aus Lieferungen und Leistungen	894.031,29	656.631,90
			4.5 Verbindlichkeiten aus Transferleistungen	112.041,33	27.803,62
			4.6 Sonstige Verbindlichkeiten	495.657,47	1.164.011,10
<b>3. Nettoposition (nicht gedeckter Fehlbetrag)</b>	<b>0,00</b>	<b>0,00</b>	<b>Rechnungsabgrenzungsposten</b>	<b>1.089.794,48</b>	<b>1.138.786,94</b>
<b>Bilanzsumme</b>	<b>102.967.409,19</b>	<b>104.746.129,02</b>	<b>Bilanzsumme</b>	<b>102.967.409,19</b>	<b>104.746.129,02</b>

## Anhang zum Jahresabschluss

### 1. Bilanzierungs- und Bewertungsmethoden

Für den Ansatz und die Bewertung des Vermögens, der Schulden, der Rückstellungen und der Rechnungsabgrenzungsposten finden die §§ 40 – 46 GemHVO Anwendung. Die Vermögensgegenstände und Schulden sind danach vollständig auszuweisen (Grundsatz der **Vollständigkeit**). Sie sind hinreichend nach § 52 GemHVO aufzugliedern (Grundsatz der **Bilanzklarheit**).

Posten der Aktivseite dürfen nicht mit Posten der Passivseite, Aufwendungen nicht mit Erträgen, Einzahlungen nicht mit Auszahlungen verrechnet werden (**Bruttoprinzip**). Vermögensgegenstände, Rückstellungen und Schulden sind grundsätzlich einzeln und wirklichkeitsgetreu zu bewerten (Grundsatz der **Einzelbewertung** und der **Bilanzwahrheit**).

Aufwendungen und Erträge des Haushaltsjahres sind unabhängig vom Zeitpunkt der entsprechenden Zahlung im Jahresabschluss zu berücksichtigen (Grundsatz der **Periodenabgrenzung**).

Die auf den vorhergehenden Jahresabschluss angewandte Bewertungsmethode soll beibehalten werden (Grundsatz der **Stetigkeit der Bewertungsmethode**).

Um in die Bilanz aufgenommen zu werden, muss der Vermögensgegenstand im wirtschaftlichen Eigentum der Stadt stehen. D. h. das Nutzungsrecht und der Gefahrenübergang liegen bei der Stadt (Grundsatz des **wirtschaftlichen Eigentums**).

Eine **Inventur** wurde nach § 37 GemHVO für die erstmalige Erfassung des unbeweglichen und beweglichen Vermögens für die Eröffnungsbilanz in Form einer Buchinventur durchgeführt.

Bewegliche Vermögensgegenstände des Sachvermögens bis zu einem Wert von EUR 1.000 ohne Umsatzsteuer sind aufgrund einer Anordnung des Bürgermeisters von der Pflicht zur Inventarisierung befreit (§ 38 Abs. 4 GemHVO).

Planmäßige **Abschreibungen** auf Vermögensgegenstände des Anlagevermögens sind grundsätzlich linear, über die betriebsgewöhnliche Nutzungsdauer, vorzunehmen (§ 46 GemHVO). Ebenso sind von der Gemeinde gewährten Investitionszuschüsse, sowie empfangene Investitionszuweisungen und –beiträge für Vermögensgegenstände als Sonderposten zu bilden und in der Bilanz auszuweisen. Sie sind entsprechend der voraussichtlichen Nutzungsdauer aufzulösen.

**Fremdkapitalzinsen** sind in die Herstellungskosten nicht mit einbezogen.

**Vorräte** werden aufgrund der geringen Bedeutung ihres Werts im Verhältnis zum Gesamtvermögen und dem hohen Erfassungsaufwand nicht bilanziert.

**Rückstellungen** werden als Gehaltsrückstellungen für die Freistellung von der Arbeit im Rahmen von Altersteilzeit und ähnlichen Maßnahmen als Pflichtrückstellungen gebildet. Im Haushaltsjahr 2015 war keine Bildung von Rückstellungen in diesem Bereich notwendig. Ebenso Rückstellungen für drohende Verpflichtungen aus Bürgschaften u.a..

Die Möglichkeit, freiwillig Rückstellungen zu bilden wird genutzt, um Überstunden und Urlaubsüberhänge bilanziell zu erfassen.

Als **passive Rechnungsabgrenzungsposten** werden die Grabnutzungsgebühren erfasst, bei denen durch das einmalige Entrichten der Gebühr die Nutzung über die gesamte Nutzungsdauer von mehreren Jahren erworben wird.

Weitere Angaben können den Erläuterungen zu den einzelnen Bilanzpositionen entnommen werden.

### 2. Erläuterungen zu den Bilanzpositionen

<b>Aktiva</b>	<b>104.746.129,02 €</b>
<b>1. Vermögen</b>	<b>103.501.285,00 €</b>

Die Position Vermögen gliedert sich auf in immaterielle Vermögensgegenstände, Sachvermögen und Finanzvermögen.

### **1.1. Immaterielle Vermögensgegenstände**

**44.009,77 €**

Zum immateriellen Vermögen gehören alle werthaltigen, abgrenzbaren und unkörperlichen Vermögensgegenstände, die nicht Sachen i.S.v. § 90 BGB sind. Immaterielle Vermögensgegenstände existieren physisch nicht. Sie müssen einzeln existent und selbstständig bewertbar sein. Hierunter fallen z. B. Lizenzen, Konzessionen, Patente, Urheberrechte und Software. Immaterielles Vermögen wird nur aktiviert, wenn es entgeltlich erworben wurde. Selbst hergestelltes immaterielles Vermögen darf nicht aktiviert werden.

### **1.2. Sachvermögen**

**84.601.444,69 €**

Das Sachvermögen umfasst alle Betriebsmittel der Kommune wie z. B. unbebaute Grundstücke und bebaute Grundstücke, Infrastrukturvermögen, Bauten auf fremden Grundstücken, Kunstgegenstände und Kulturdenkmäler, Maschinen und technische Anlagen, Fahrzeuge, Betriebs- und Geschäftsausstattung, Vorräte, geleistete Anzahlungen, sowie Anlagen im Bau.

#### **1.2.1. Unbebaute Grundstücke und grundstücksgleiche Rechte**

**20.840.263,74 €**

Grundstücke gelten als unbebaut, wenn sich keine benutzbaren Gebäude auf ihnen befinden oder bestehende Gebäude in ihrer Zweckbestimmung und ihrem Wert gegenüber der Zweckbestimmung und dem Wert des Grunds und Bodens untergeordnete Bedeutung haben. Das sind bspw. Grünflächen, Ackerland, Wald/Forsten und sonstige unbebaute Grundstücke.

Grundstücksgleiche Rechte sind zivilrechtlich dingliche Rechte, die umfangreiche Nutzungsrechte an Grundstücken beinhalten und rechtlich wie ein Grundstück behandelt werden. Dazu zählen bspw. Erbbaurechte oder Dauernutzungs- und Dauerwohnrechte nach dem Wohneigentumsgesetz. Nicht dazu zählen die Grunddienstbarkeit, das Nießbrauchsrecht und die beschränkte persönliche Dienstbarkeit.

Grünflächen sind der im kommunalen Besitz befindliche Grund und Boden, der als Parkanlagen oder als sonstige Erholungsflächen genutzt wird, einschließlich der zugehörigen Oberflächengewässer, des Aufwuchses, der Ein-/Aufbauten und der Ausstattung. Hierzu zählen bspw. der größte Teil der Grünfläche um den Gaugensee oder die Grünfläche am Beethovenplatz.

Ackerland ist landwirtschaftlich, gartenbaulich, kommerziell oder für eigene Zwecke genutzte Fläche z. B. Streuobstwiesen, Naturschutzflächen oder Biotope.

Wald/Forsten ist der Grund und Boden, der forstwirtschaftlich genutzt wird, sowie der Aufwuchs. Eine genaue Definition des Waldes enthält § 2 des LWaldG von 1995: Demnach gehören auch kahl geschlagene oder verlichtete Grundflächen, Waldwege, Waldeinteilungs- und Sicherungstreifen, Waldblößen und Lichtungen, Waldwiesen und Holzlagerplätze zum Wald. Bei der Bewertung der forstwirtschaftlich genutzten Flächen gilt die Besonderheit, dass der Gesetzgeber bereits Pauschalwerte vorgibt, welche immer dann angewandt wurden, wenn keine AHK ermittelt werden konnten. Für den Aufwuchs können bis zu 0,82 € pro m<sup>2</sup> angesetzt werden. Für die Bewertung der Grundstücksfläche wurde ein örtlicher Erfahrungswert in Höhe von 0,41 € pro m<sup>2</sup> angesetzt, da die Wälder der Stadt Trossingen über besonders fruchtbaren Waldboden verfügen.

Sonstige unbebaute Grundstücke sind alle nicht bebauten Grundstücke, die weder Grünfläche, Ackerland noch Wald/Forsten sind. Hierunter fallen bspw. sämtliche zur Vermarktung stehenden städtischen Bauplätze, Erbbaurechte und Gewässer.

Bei den Bauplätzen wird die Bedeutung des obersten Bewertungsgrundsatzes, die Bewertung nach Anschaffungs- und Herstellungskosten, besonders deutlich. Aus heutiger Sicht wertvolle Baugrundstücke dürfen daher nicht mit den aktuellen Marktkonditionen in den Büchern geführt werden, sondern nur mit den tatsächlich angefallenen AHK. Bei Baulandumlegungen wird der Zuteilungswert als AHK aktiviert.

**1.2.2. Bebaute Grundstücke und grundstücksgleiche Rechte** **26.411.183,37 €**

Bebaute Grundstücke sind Grundstücke, auf denen sich benutzbare Gebäude befinden. Wird ein Gebäude in Bauabschnitten errichtet, so ist der fertiggestellte und bezugsfertige Teil als benutzbares Gebäude anzusehen. Diese Bilanzposition enthält den Wert des Grunds und Bodens sowie den Wert der baulichen Anlagen, der kommunalen Gebäude wie z. B. Kinder- und Jugendeinrichtungen, Schulen, Wohnbauten, Sporthallen, Sportstätten und sonstige Dienst-, Geschäfts- und andere Betriebsgebäude. Der bilanzielle Wertansatz entspricht den fortgeführten Anschaffungskosten.

Wohnbauten	641.319,92 €
Soziale Einrichtungen	1.366.961,53 €
Schulen	14.312.568,83 €
Kultur-, Sport-, Freizeit- und Gartenanlagen	7.671.685,85 €
Sonstige Dienst-, Geschäfts- und andere Betriebsgebäude	2.418.647,24 €

**1.2.3. Infrastrukturvermögen** **30.416.202,90 €**

Zum Infrastrukturvermögen gehören der Grund und Boden sowie der Aufbau für Straßen, Wege, Plätze, Friedhöfe, Gewässerbauwerke, Brunnen, Brücken, Tunnel, ingenieurbauliche Anlagen und sonstige Bauten. Der Grund und Boden ist getrennt von den entsprechenden Aufbauten, Betriebseinrichtungen bzw. Bauwerken auszuweisen.

Grund und Boden des Infrastrukturvermögens	3.509.131,36 €
Brücken, Tunnel, ingenieurbauliche Anlagen	681.649,13 €
Straßen, Wege, Plätze	25.574.744,60 €
Wasserbauliche Anlagen	73.360,17 €
Friedhöfe	531.225,48 €
Sonstige Bauten (Brunnen)	46.092,16 €

**1.2.4. Bauten auf fremden Grundstücken** **712.297,75**

Bauten auf fremden Grundstücken stehen nicht auf einem im Eigentum der Stadt befindlichen Grundstück. In Trossingen trifft dies u. a. auf Buswartehäuschen und wenige Straßenbereiche zu.

**1.2.5. Kunstgegenstände, Kulturdenkmäler** **108.902,06 €**

Kunstgegenstände zählen zum beweglichen Anlagevermögen. Zu den Kunstwerken gehören Gemälde, Grafiken und Plastiken. Kunstgegenstände und Kulturdenkmäler unterliegen keiner gewöhnlichen Wertminderung und werden deshalb nicht abgeschrieben.

**1.2.6. Maschinen und technische Anlagen, Fahrzeuge** **2.210.485,71 €**

In dieser Bilanzposition sind alle Vermögensgegenstände erfasst, die als technische Unterstützung zur Erfüllung der gemeindlichen Aufgaben eingesetzt werden. Sie gehören zum beweglichen Vermögen. Hier werden bspw. Feuerwehrfahrzeuge und Traktoren ebenso aktiviert, wie Server und Generatoren.

Fahrzeuge	1.162.906,32 €
Maschinen	186.507,86 €
Technische Anlagen	861.071,53 €



### **1.2.7. Betriebs- und Geschäftsausstattung**

**371.044,46 €**

In dieser Bilanzposition sind enthalten: Betriebsvorrichtungen (wenn sie nicht im Zusammenhang mit einem Gebäude oder einer Infrastruktureinrichtung stehen), Betriebs- und Geschäftsausstattung (PCs, Notebooks).

Betriebsvorrichtungen	32.839,78 €
Betriebs- und Geschäftsausstattung	338.204,68 €

### **1.2.9. Geleistete Anzahlungen, Anlagen im Bau**

**3.531.064,70 €**

Hier werden Anzahlungen für Vermögen, das noch nicht im wirtschaftlichen Eigentum der Stadt Trossingen steht oder das sich zum Bilanzstichtag nachgewiesen in Herstellung befindet. Anlagen im Bau sind Vermögensgegenstände, die sich in der Herstellung befinden und für die zum Abschlussstichtag schon Aufwendungen entstanden sind. Durch die Aktivierung von Anlagen im Bau wird deutlich gemacht, dass die zum Herstellungsprozess eingesetzten Mittel bereits langfristig gebunden sind. Geleistete Anzahlungen und Anlagen im Bau werden nicht abgeschrieben.

#### **Folgende Anlagen befanden sich zum Abschlussstichtag noch im Bau:**

Erschließung des Bauabschnittes 3a des Baugebiets Albblick, Telefonanlage Rathaus, Abbruchsarbeiten Betriebsgelände Fa. Walter, Generalsanierung Gymnasium BA, Fassadensanierung Innenhöfe Realschule, Sanierung von Sportboden, Tribüne und Prallschutz in der Solweghalle, Ausbau des Feinbelags in der Carl-Benz-Straße, Sanierung der Albstraße, Ausbau Radweg u. Stützmauer Bahnlinie Steppach, Anschaffung und Zulassung des Mannschaftstransportwagens für die Feuerwehr (Ford Transit), Neubau der Obdachlosenunterkünfte „Am Trosselbach“, Sanierung der Stichstraße und der Ernst-Haller-Straße (frühere Oberdorfasse), neue Grabarten Friedhof Trossingen.

### **1.3. Finanzvermögen**

**18.855.830,54 €**

Das Finanzvermögen teilt sich auf in Anteile an verbundenen Unternehmen, sonstige Beteiligungen und Kapitaleinlagen in Zweckverbänden oder anderen kommunalen Zusammenschlüssen, Ausleihungen, öffentlich-rechtliche Forderungen, Forderungen aus Transferleistungen, Privatrechtliche Forderungen und Liquide Mittel.

#### **1.3.1. Anteile an verbundenen Unternehmen**

**9.073.209,11€**

Verbundene Unternehmen sind solche, an denen die Kommune beteiligt ist, und die nach derzeitigem Rechtsstand in einem spätestens ab dem Haushaltsjahr 2022 aufzustellenden Gesamtabschluss voll zu konsolidieren sind. Eine kommunale Beteiligung ist zu bejahen, wenn das Unternehmen unter der einheitlichen Leitung der Kommune steht bzw. die Kommune einen beherrschenden Einfluss ausübt. In dieser Bilanzposition befinden sich

Wohnbau GmbH Trossingen	460.162,69 €
Stadtwerke Trossingen GmbH	8.613.046,42 €

#### **1.3.2. Sonstige Beteiligungen und Kapitaleinlagen in Zweckverbänden, Stiftungen oder anderen kommunalen Zusammenschlüssen**

**98.168,51 €**

Eine sonstige Beteiligung der Kommune liegt vor, wenn sie keinen beherrschenden Einfluss auf das Unternehmen ausüben kann, jedoch z.B. zum Aufbau einer Geschäftsbeziehung Anteile hält. Beteiligungen können in Abhängigkeit von den gemeindewirtschaftlichen Bestimmungen (§§ 102 ff. GemO) an Kapitalgesellschaften, Personengesellschaften und Unternehmen ausländischer

privater Rechtsformen bestehen. Beteiligungen werden mit den Anschaffungskosten bilanziert. Es erfolgt keine planmäßige Abschreibung.

Donaubergland Marketing und Tourismus GmbH Landkreis Tuttlingen	2.200,00 €
Energieagentur Landkreis Tuttlingen gGmbH	1.500,00 €
Wirtschaftsförderungsgesellschaft Schwarzwald-Baar-Heuberg mbH	2.500,00 €
Zweckverband Kommunale Informationsverarbeitung Reutlingen-Ulm (KIRU)	28.204,80 €
Beteiligung ZV Neuen	53.763,71 €
Hohnerkonservatorium Trossingen GmbH	10.000,00 €

**1.3.3. Sondervermögen** **1.000.000,00 €**

Sondervermögen ist das in wirtschaftliche Unternehmungen ohne eigene Rechtspersönlichkeit und öffentliche Einrichtungen eingebrachte Eigenkapital, für die aufgrund gesetzlicher Vorschriften Sonderrechnungen geführt werden.

Die Wasserversorgung und Abwasserbeseitigung der Stadt Trossingen wird ab dem 01.01.2012 als Eigenbetrieb Wasser und Abwasser geführt. Der Eigenbetrieb ist unter dieser Position mit seinem Stammkapital aktiviert.

Eigenbetrieb Wasser+Abwasser	1.000.000,00 €
------------------------------	----------------

**1.3.4. Ausleihungen** **3.370,00 €**

Ausleihungen sind ausschließlich finanzielle Forderungen, die durch Hingabe von Kapital erworben wurden, z. B. Hypotheken, Grund- und Rentenschulden und gewährte langfristige Darlehen und Genossenschaftsanteile, nicht aber Waren- und Leistungsforderungen. Sie dienen der Erfüllung öffentlicher Aufgaben.

Genossenschaftsanteile Volksbank Trossingen	850,00 €
Genossenschaftsanteile Baugenossenschaft Donau-Baar-Heuberg	2.520,00 €

**1.3.6. Öffentlich-rechtliche Forderungen** **1.082.991,27**

Öffentlich-rechtliche Forderungen werden aufgrund eines Verwaltungsaktes begründet. Dazu gehören insbesondere Gebühren, Beiträge, Steuern und ähnliche Abgaben.

**1.3.7. Forderungen aus Transferleistungen** **465.154,71 €**

Transferleistungen sind z.B. Leistungen im sozialen Bereich und basieren auf dem Grundsatz der Solidarität wie bspw. Sozialhilfeleistungen oder Wohngeld. Die Stadt Trossingen tritt für den Landkreis Tuttlingen in Vorleistung. Diese Forderungen sind vom Landkreis an die Stadt zu erstatten. Zudem fallen bewilligte Zuwendungen, die noch nicht ausgezahlt worden sind, unter diese Position.

**1.3.8. Privatrechtliche Forderungen** **782.191,46 €**

Eine privatrechtliche Forderung ist das Recht, von einem anderen aufgrund eines Schuldverhältnisses eine Leistung zur fordern. Das Schuldverhältnis ergibt sich aus einem Vertrag oder durch die Erfüllung der Tatbestandsvoraussetzungen einer Gesetzesvorschrift.

**1.3.9. Liquide Mittel** **6.350.745,48 €**

Zu den liquiden Mitteln werden Sichteinlagen bei Banken und Kreditinstituten ebenso gezählt wie der Kassenbestand und Wertzeichen wie Postwertzeichen und ähnliche Werte. Nicht kurzfristig verfügbare Mittel werden nicht zu den liquiden Mittel gezählt.

**2.1 Aktive Rechnungsabgrenzungsposten** **45.062,93 €**

Die aktive Rechnungsabgrenzung ist eine Leistungsforderung. Sie entsteht, wenn ein Aufwand des neuen Jahres bereits im alten Jahr eine Ausgabe (Auszahlung oder Verbindlichkeit) darstellt.

**2.2 Sonderposten für geleistete Investitionszuschüsse** **1.199.781,09 €**

Unter geleistete Investitionszuschüsse fallen u.a. Zuweisungen und Zuschüsse für Investitionen Dritter und für Investitionen der Sondervermögen mit Sonderrechnung (Investitionsfördermaßnahmen, § 61 Nr. 22 GemHVO)

Der ausgewiesene Wert entspricht den 2010 bis 2015 geleisteten Zuschüssen abzüglich Auflösung.

**Passiva** **104.746.129,02 €**

Die Passivseite der Bilanz stellt dar, wie sich das auf der Aktivseite ausgewiesene Vermögen in Eigen- und Fremdkapital aufteilt und zeigt damit die Herkunft der Mittel. In ihr enthalten sind folgende Bilanzpositionen: Eigenkapital, Sonderposten, Rückstellungen, Verbindlichkeiten und Passive Rechnungsabgrenzungsposten.

**1. Eigenkapital** **71.556.916,91 €**

Die Kapitalposition stellt den Differenzbetrag zwischen dem Vermögen (Aktiva) und sämtlichen Verpflichtungen dar. Das Eigenkapital wird in Basiskapital, Rücklagen und Fehlbeträge aufgeteilt.

**1.1. Basiskapital** **61.903.020,15 €**

Das Basiskapital ist die sich in der Vermögensrechnung (Bilanz) ergebende Differenz zwischen Vermögen und Abgrenzungsposten der Aktivseite und Rücklagen, Sonderposten, Rückstellungen, Verbindlichkeiten und Rechnungsabgrenzungsposten der Passivseite der Bilanz.

Das Basiskapital der Kommune ist die im Zuge der Aufstellung der Eröffnungsbilanz ermittelte Saldogröße, die später in den jeweiligen Jahresabschlussbilanzen fortgeschrieben wird.

**1.2. Rücklagen** **9.653.896,76 €**

Da im Haushaltsjahr 2015 ein Überschuss beim Gesamtergebnis in Höhe von 2.800.967,69 zu verzeichnen ist, wurde dieser Betrag den bestehenden Rücklagen zugeführt.

Zu den bereits bestehenden Rücklagen aus Überschüssen des ordentlichen Ergebnisses in Höhe von EUR 4.966.052,87 wurden EUR 2.262.220,81 zugeführt. Zu den bestehenden Rücklagen des Sonderergebnisses in Höhe von EUR 1.886.876,20 wurden EUR 538.746,88 zugeführt.

**2. Sonderposten** **20.896.972,42 €**

Diese Bilanzposition enthält Sonderposten für Investitionszuweisungen, Investitionsbeiträgen und Sonstiges. Sie werden entsprechend der Nutzungsdauer der damit finanzierten Vermögensgegenstände ergebniswirksam aufgelöst. Sonderposten können weder dem Eigenkapital noch dem Fremdkapital klar zugeordnet werden.

**2.1. Sonderposten für Investitionszuweisungen** **15.082.398,66 €**

Bei Sonderposten für Investitionszuweisungen handelt es sich um Mittel, die die Stadt Trossingen für die Finanzierung von Investitionen (Anschaffung oder Herstellung von Vermögensgegenständen) erhalten hat. i.d.R sind sie mit bestimmten Zweckbindungen versehen und können von der Kommune nicht frei verwendet werden. Die Auflösungsdauer richtet sich nach der Nutzungsdauer des Vermögensgegenstandes.

**2.2. Sonderposten für Investitionsbeiträge** **5.171.231,25 €**

Als Investitionsbeiträge gelten die Anschluss- und Erschließungsbeiträge (§§ 20 ff. KAG, § 33 KAG).

**2.3. Sonderposten für Sonstiges** **643.342,51 €**

Zu dieser Bilanzposition gehören sämtliche Sonderposten in Zusammenhang mit unentgeltlichem Erwerb, wie Geldspenden mit investivem Verwendungszweck, Erbschaften, Sachschenkungen oder Flurneuordnungen.

**3. Rückstellungen** **508.717,70 €**

Rückstellungen sind solche Passivposten, die Wertminderungen durch zukünftige Handlungen der Berichtsperiode als Aufwand zurechnen. Sie sind bezüglich ihres Eintretens oder ihrer Höhe nicht völlig, aber dennoch ausreichend sicher. Mit Rückstellungen werden bereits zum Abschlussstichtag erkennbare erfolgswirksame Auswirkungen künftiger Risiken in der Ergebnisrechnung vorweg genommen. Es gibt Pflicht- und Wahlrückstellungen (§ 41 GemHVO).

**3.1. Lohn- und Gehaltsrückstellungen** **0,00 €**

Eine der zwingend zu bildenden Rückstellungen ist die Lohn- und Gehaltsrückstellung für die Freistellung von der Arbeit im Rahmen von Altersteilzeit und ähnliche Maßnahmen.

**3.6. Rückstellungen für drohende Verpflichtungen aus Bürgschaften, Gewährleistungen und anhängigen Gerichtsverfahren** **4.148,24 €**

Es handelt sich dabei um Rückstellungen aufgrund einer Verpflichtung gegenüber Dritten. Sie sind nur in der Höhe der künftig zu erwartenden tatsächlichen Inanspruchnahme zu bilden.

**3.7. Sonstige Rückstellungen** **504.569,46 €**

Nach § 41 Abs. 2 S. 1 GemHVO können weitere Rückstellungen gebildet werden. In dieser Bilanzposition werden in Trossingen Überstunden- und Urlaubsrückstellungen abgebildet.

#### **4. Verbindlichkeiten**

**10.644.735,05 €**

Verbindlichkeiten sind Rückzahlungsverpflichtungen und gehören zum betriebswirtschaftlichen Schuldenbegriff. Grundsätzlich sind alle Schulden zu passivieren, um dem Grundsatz der Vollständigkeit Rechnung zu tragen. Stehen sie dem Grunde nach in Höhe und Fälligkeit zum Bilanzstichtag fest, sind sie einzeln als Verbindlichkeiten zu passivieren.

#### **4.2. Verbindlichkeiten aus Kreditaufnahmen**

**8.796.288,43 €**

Verbindlichkeiten aus Krediten bezeichnen die der Kommune von einem Dritten zur Verfügung gestellten Geldbeträge mit der Verpflichtung, das aufgenommene Kapital mit Zinsen zurückzuzahlen. Die rechtliche Ausgestaltung der Kredite erfolgt bei den Kommunen häufig in Form eines Schuldscheindarlehens. Als Kreditmarktschulden werden alle Schulden bezeichnet, die die kommunalen Haushalte zum Zweck der Haushaltsfinanzierung mittels Schuldscheindarlehen bei Kreditinstituten oder sonstigen inländischen und ausländischen Stellen aufgenommen haben.

Als Kassenkredite werden die kurzfristigen Verbindlichkeiten erfasst, die die Schuldner zur Überbrückung vorübergehender Kassenanspannungen eingehen. Zur Vorfinanzierung von langfristigen Darlehen aufgenommene Zwischenkredite sind dagegen als echte Kreditmarktschulden bei den jeweiligen Schuldarten auszuweisen.

#### **Übersicht der Schulden**

#### **Öffentliche Sonderrechnungen Kreditinstitute**

**24.925,54 €**

**8.771.362,89 €**

Die Schuldenübersicht nach § 55 Abs. 2 GemHVO ist im Anhang aufgeführt.

#### **4.4. Verbindlichkeiten aus Lieferung und Leistung**

**656.631,90 €**

Eine Verbindlichkeit aus Lieferung und Leistung entsteht, wenn eine Leistung bis Jahresende bereits erbracht, jedoch noch nicht bezahlt wurde.

#### **4.5. Verbindlichkeiten aus Transferleistungen**

**27.803,62 €**

Unter dieser Bilanzposition sind die Transferleistungen im sozialen Bereich zu verstehen, die die Kommune bisher nicht ausbezahlt hat.

#### **4.6. Sonstige Verbindlichkeiten**

**1.164.011,10 €**

Der Posten ist ein Sammel- und Auffangposten für alle Verbindlichkeiten, die nicht einem anderen Verbindlichkeitsposten zugeordnet werden können.

#### **5. Passive Rechnungsabgrenzungsposten**

**1.138.786,94 €**

Als passive Rechnungsabgrenzungsposten sind vor dem Abschlussstichtag erhaltene Einnahmen auszuweisen, soweit sie Ertrag für eine bestimmte Zeit nach diesem Tag darstellen. Hierunter fallen z. B. im Voraus erhaltene Mieten, Pachten und Zinsen. Bei (nahezu) jährlich gleichbleibenden Beträgen kann von einer Abgrenzung abgesehen werden.

Unter dieser Bilanzposition werden die Grabnutzungsgebühren erfasst. Da die Gebühr zwar in voller Höhe zu Beginn der Nutzung entrichtet wird, der Ertrag jedoch auf jedes einzelne Jahr der Nutzung der Grabstätte entfällt.

### **3. Erläuterung der EB-Korrekturen**

Im Rahmen der Jahresabschlussarbeiten mussten Korrekturen der Ansätze der Eröffnungsbilanzen vorgenommen werden. Diese wurden wie folgt vorgenommen

<b>Wald, Forsten GuB</b>	<b>367,36 €</b>
<b>Wald, Forsten Aufwuchs</b>	<b>734,72 €</b>
<b>Infrastrukturvermögen</b>	
<b>Grund- und Boden des Infrastrukturvermögens</b>	<b>-6.835,00 €</b>
<b>Straßen, Wege, Plätze, Verkehrslenkungsanlagen</b>	<b>1.318,67 €</b>
<b>Gesamt:</b>	<b>-4.414,25€</b>

### **4. Erläuterung der außerordentlichen Erträge**

Die außerordentlichen Erträge setzen sich hauptsächlich zusammen aus periodenfremden Erträgen, sowie Erträgen aus der Veräußerung von Grundstücken und Sachvermögen über dem Buchwert.

### **5. Erläuterung zu den Pensionsrückstellungen beim Kommunalen Versorgungsverband BW**

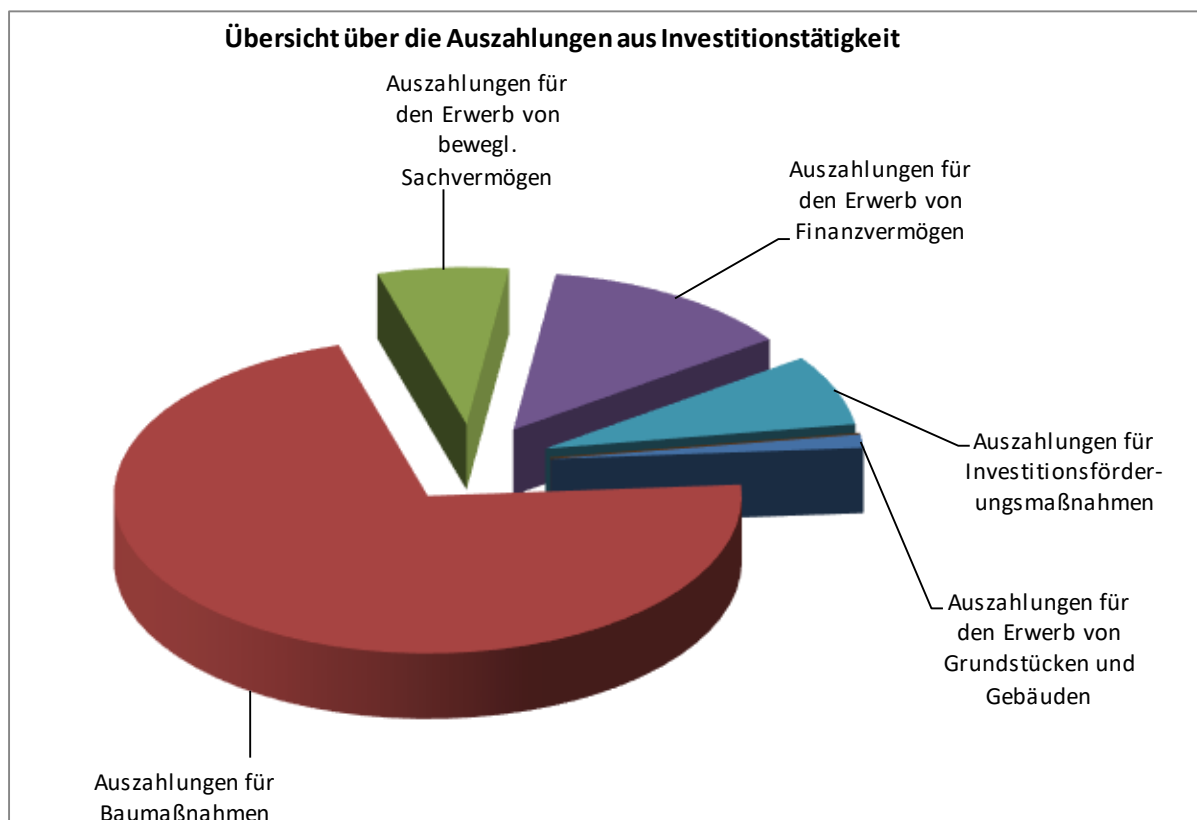
Zum Stichtag 31.12.2015 betragen die vom kommunalen Versorgungsverband Baden-Württemberg KVBW für die Pensionsverpflichtungen der Stadt Trossingen nach § 27 Abs. 5 des Gesetzes über den Kommunalen Versorgungsverband (GKV) gebildeten Rückstellungen EUR 7.823.141, --.

6. Finanzierung der Investitionen

In folgenden Bereichen erfolgten Investitionen in Höhe von insgesamt EUR 3.830.028,67.

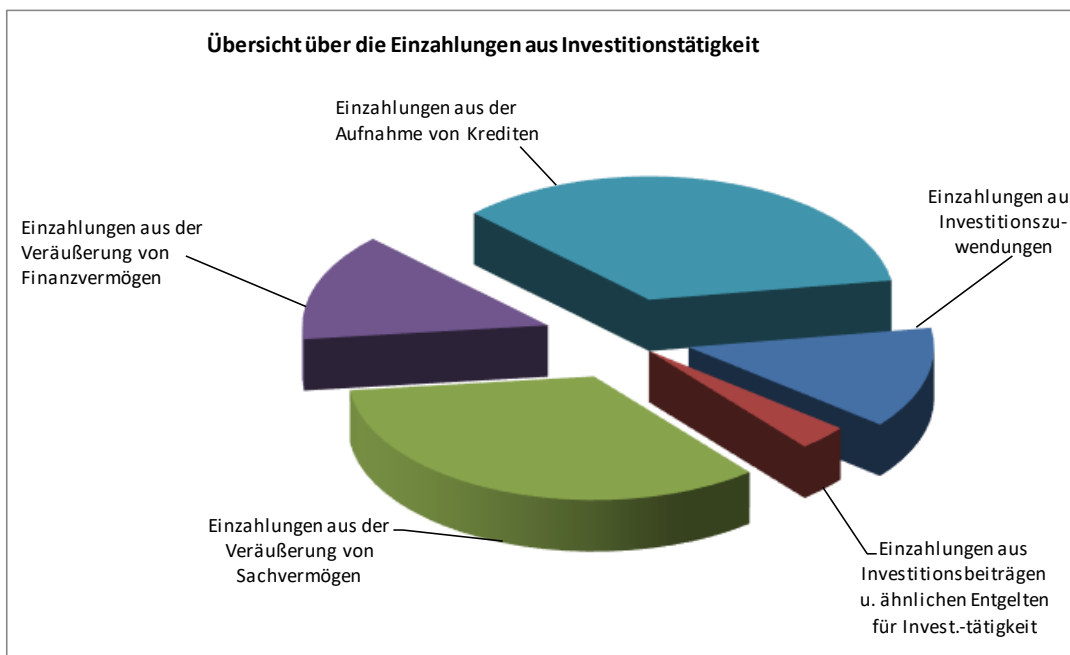
**Übersicht über die Auszahlungen aus Investitionstätigkeit**

	Betrag in EUR	Anteil in %
Auszahlungen für den Erwerb von Grundstücken und Gebäuden	51.962,63	1%
Auszahlungen für Baumaßnahmen	2.740.707,74	71%
Auszahlungen für den Erwerb von bewegl. Sachvermögen	258.525,84	7%
Auszahlungen für den Erwerb von Finanzvermögen	500.000,00	13%
Auszahlungen für Investitionsförderungsmaßnahmen	278.832,46	8%
Auszahlungen für den Erwerb von immateriellen Vermögensgegenständen	0,00	0%
Summe	3.830.028,67	100%



Übersicht über die Einzahlungen aus Investitionstätigkeit

	Betrag in EUR	Anteil in %
Einzahlungen aus Investitionszuwendungen	694.492,57	14%
Einzahlungen aus Investitionsbeiträgen u. ähnlichen Entgelten für Invest.-tätigkeit	173.703,66	4%
Einzahlungen aus der Veräußerung von Sachvermögen	1.785.303,95	34%
Einzahlungen aus der Veräußerung von Finanzvermögen	740.000,00	14%
Einzahlungen aus der Aufnahme von Krediten (ohne Kassenkredit)	1.840.000,00	34%
Einzahlungen für sonstige Investitionstätigkeit	0,00	0%
<b>Summe</b>	<b>5.233.500,18</b>	<b>100%</b>





7. Übersicht über die Haushaltsübertragungen

A. Investitionen

Investition	Name	Ansatz EUR	HH-Übertrag EUR
I12-630006	San. E.-Haller-Str. zw. Achauer/Türmle Geh-/Radweg	60.000,00 €	60.000,00 €
I12-630007	San. E.-Haller-Str. Achauer/Theresienpl. Abbiege.	50.000,00 €	50.000,00 €
I12-690001	Renaturierung Schönbach Schura	195.000,00 €	2.000,00 €
I13-230004	Gymnasium Generalsanierung 1. BA (3 TeilAbschn)	1.340.000,00 €	530.000,00 €
I14-060002	Rathaus Neubeschaffung Telefonanlage	136.000,00 €	5.000,00 €
I14-213002	Löhrschule PC-Erneuerung Computerraum	30.000,00 €	24.000,00 €
I14-221001	Realschule Erneuerung Tafeln Teil 2	7.000,00 €	7.000,00 €
I14-221002	Realschule Erneuerung PC-Ausstattung Teil 2	14.000,00 €	14.000,00 €
I14-221003	Realschule Restliche Fassadensanierung/Innenhofsan	350.000,00 €	19.000,00 €
I14-230002	Gymnasium Sitzbänke und Mülleimer für Schulhof	15.000,00 €	15.000,00 €
I14-340201	Heimatismuseum Investitionszuschuss Umorganisation	30.000,00 €	30.000,00 €
I14-615002	Eberhardstr. 1. BA H.-Lenz-/Hohnerstr. (Stadtsa.)	89.000,00 €	4.000,00 €
I14-630004	San. Hürstenstraße zw. Sperlingweg/Vogesenstraße	132.000,00 €	9.229,00 €
I14-630006	San. E.-Haller-Str. Geh-/Radweg III, Türmle/Bietw.	70.000,00 €	70.000,00 €
I15-061001	EDV EDV-Ausstattung allgemein	5.000,00 €	5.000,00 €
I15-130002	Feuerwehr Planung Erweiterung Feuerwehrmagazin	60.000,00 €	60.000,00 €
I15-211101	Rosenschule Ergänzung Schulausstattung	8.800,00 €	8.800,00 €
I15-211102	Rosenschule Einbau neue Wandtafeln (2 St.)	4.000,00 €	4.000,00 €
I15-211301	Kellenbachschule Ergänzung Schulausstattung	5.000,00 €	5.000,00 €
I15-213001	Löhrschule Ergänzung Schulausstattung	15.000,00 €	15.000,00 €
I15-230001	Gymnasium Ergänzung Schulausstattung	23.300,00 €	21.000,00 €
I15-270001	Solwegschule Ergänzung Schulausstattung	4.000,00 €	4.000,00 €
I15-460101	Kinderspielplätze Ergänzung Spielgeräte	10.000,00 €	10.000,00 €
I15-464101	KiGa J.-Fr.-Oberlin Sonnensegel für den Sandkasten	1.000,00 €	1.000,00 €
I15-550001	Sportförd. Zuschuss an TG Trossingen Rasentraktor	1.300,00 €	1.300,00 €
I15-550002	Sportförd. Zuschuss an KSV Trossingen Ringermatte	1.600,00 €	1.600,00 €
I15-561301	Solweghalle Erneuerung Tribüne und Sportboden	485.000,00 €	11.000,00 €
I15-615002	Stadtsanierung San./Umbau Rathaus (Stadtsan. Löhr)	50.000,00 €	40.000,00 €
I15-630002	Straßenausbauprogramm	40.000,00 €	40.000,00 €
I15-630004	Stich Ernst-Haller-Straße	24.000,00 €	24.000,00 €
I15-630005	San. E.-Haller-Str. Geh-/Radweg III, Türmle/Bietw.	150.000,00 €	149.500,00 €
I15-630006	San. Albstraße Schura zw. Kreuzäcker/Alte Straße	96.000,00 €	32.000,00 €
I15-630008	Hirschweiden II Carl-Benz-Str. Stich u. Wendepalte	150.000,00 €	20.000,00 €
I15-630010	Umgehung Schura Gestaltung Kreisverkehre	51.000,00 €	51.000,00 €
I15-670001	Straßenbeleuchtung Neubau u. Erweiterung	60.000,00 €	50.000,00 €
I15-770003	Baubetriebshof Ersatz für MB Sprinter	35.000,00 €	34.000,00 €
	<b>Gesamtsumme Investitionen</b>	<b>3.798.000,00 €</b>	<b>1.427.429,00 €</b>

**B. Budgets im Ergebnishaushalt**

Kosten- stelle	Kosten- träger	Sach- konto	Bezeichnung	HH-Übertrag
KST	KTR	Sachkonto		EUR
0000	11100100		Bürgermeister	13.000,00
0250	11100100		OV Schura	5.000,00
0500	12238000		Standesamt	1.000,00
0530	12228000		Bürgerbüro	0,00
0610	11200400		EDV	19.000,00
0620	11248500		Gebäudeverw altung	300.000,00
0800	11140300		Personalvertretung	4.500,00
1101	12208000		Öffentl. Ordnung	0,00
1102	12218000		Öffentl. Ordnung/Verkehr	0,00
1300	12600100		Feuerschutz	29.000,00
2111	21100100		Rosenschule	0,00
2112	21100100		Friedensschule	5.400,00
2113	21100100		Kellenbachschule	600,00
2130	21100200		Löhrschule	8.700,00
2210	21100400		Realschule	12.000,00
2300	21100600		Gymnasium	0,00
2700	21200200		Solw egschule	1.500,00
3130	31800900		Hilfen für Flüchtlinge	7.000,00
3340	26100500		Eigene Kulturveranstaltungen 40%	680,00
3340	26200500		Eigene Kulturveranstaltungen 60%	1.020,00
3403	57500300		Stadtfest, Kilbemärt	0,00
3520	27208000		Bücherei	6.000,00
4602	36208000		Jugendpflege	8.000,00
7300	57300700		Märkte	13.000,00
7510	55308000		Friedhöfe	20.000,00
7700	11409500		BBH	0,00
7910	57108000		Wirtschaftsförderung	20.000,00
8550	55500100		Gemeindev ald	0,00
			<b>Gesamtsumme</b>	<b>475.400,00</b>

**8. Vermögens- und Forderungsübersicht**

Forderungsübersicht

Art der Forderungen	Gesamtbe- trag am 01.01. des Haus- haltsjahres *	Zugänge im Haushalts- jahr	Abgänge im Haushalts- jahr	Zuschrei- bungen im Haus- haltsjahr	Abschrei- bungen im Haus- haltsjahr	Gesamtbe- trag am 31.12. des Haus- haltsjahres	Restlaufzeit **		
							bis zu 1 Jahr	1 bis 5 Jahre	über 5 Jahre
	EUR	EUR	EUR	EUR	EUR	EUR	EUR	EUR	EUR
1	2	3	4	5	6	7	8	9	10
<b>1. Öffentlich-rechtliche Forderungen</b>	1.597.303,24	14.141.893,40	14.656.205,37	0,00	0,00	1.082.991,27			
<b>2. Forderungen aus Transferleistungen</b>	474.122,75	22.558.116,85	22.567.084,89	0,00	0,00	465.154,71			
<b>3. Privatrechtliche Forderungen</b>	1.054.001,06	24.373.825,42	24.645.635,02	0,00	0,00	782.191,46			
<b>Summe aller Forderungen</b>	<b>3.125.427,05</b>	<b>61.073.835,67</b>	<b>61.868.925,28</b>	<b>0,00</b>	<b>0,00</b>	<b>2.330.337,44</b>			

\* entspricht Stand zum 31.12. des Vorjahres

\*\* Keine Pflichtangaben

Vermögensübersicht (Anlagenspiegel)

Vermögen	Stand des Vermögens	Vermögensveränderungen					Stand des Vermögens
	zum 01.01. des Haushaltsjahres ***	Vermögenszugänge im Haushaltsjahr	Vermögensabgänge im Haushaltsjahr	Umbuchungen im Haushaltsjahr	Zuschreibungen im Haushaltsjahr	Abschreibungen im Haushaltsjahr	am 31.12. des Haushaltsjahres (Σ Sp. 2 bis 6)
	-Euro-	-Euro-	-Euro-	-Euro-	-Euro-	-Euro-	-Euro-
1	2	3	4	5 **	6	7	8
<b>1. Immaterielle Vermögensgegenstände</b>	<b>43.040,58</b>	<b>23.569,14</b>	-	-	-	- 22.599,95	<b>44.009,77</b>
<b>2. Sachvermögen (ohne Vorräte)</b>	<b>85.830.959,72</b>	<b>3.059.829,61</b>	<b>- 1.229.598,41</b>	-	-	<b>- 3.059.746,23</b>	<b>84.601.444,69</b>
2.1. Unbebaute Grundstücke und Grundstücksgleiche Rechte	21.800.537,01	41.329,87	- 1.224.035,91	228.543,75	-	- 6.110,98	20.840.263,74
2.2. Bebaute Grundstücke und Grundstücksgleiche Rechte	24.596.791,79	264.785,71	-	2.570.312,51	-	- 1.020.706,64	26.411.183,37
2.3. Infrastrukturvermögen	31.361.232,36	136.485,22	- 5.562,50	566.434,65	-	- 1.642.386,83	30.416.202,90
2.4. Bauten auf fremden Grundstücken	749.116,23	-	-	-	-	- 36.818,48	712.297,75
2.5. Kunstgegenstände, Kulturdenkmäler	108.902,06	-	-	-	-	-	108.902,06
2.6. Maschinen und technische Anlagen, Fahrzeuge	2.436.687,98	65.146,39	-	-	-	- 291.348,66	2.210.485,71
2.7. Betriebs- und Geschäftsausstattung	398.664,18	34.754,92	-	-	-	- 62.374,64	371.044,46
2.8. Geleistete Anzahlungen, Anlagen im Bau	4.379.028,11	2.517.327,50	-	- 3.365.290,91	-	-	3.531.064,70
<b>3. Finanzvermögen (ohne Forderungen und liquide Mittel)</b>	<b>10.174.747,62</b>	-	-	-	-	-	<b>10.174.747,62</b>
3.1. Anteile an verbundenen Unternehmen	9.073.209,11	-	-	-	-	-	9.073.209,11
3.2. Sonst. Beteilig. u. Kapitaleinlagen in Zweckverbänden, Stiftungen od. and. kommunalen Zusammenschlüssen	98.168,51	-	-	-	-	-	98.168,51
3.3. Sondervermögen	1.000.000,00	-	-	-	-	-	1.000.000,00
3.4. Ausleihungen	3.370,00	-	-	-	-	-	3.370,00
3.5. Wertpapiere	-	-	-	-	-	-	-
<b>insgesamt</b>	<b>96.048.747,92</b>	<b>3.083.398,75</b>	<b>- 1.229.598,41</b>	-	-	<b>- 3.082.346,18</b>	<b>94.820.202,08</b>

\* "Anlagenspiegel"

\*\* In dieser Spalte werden Umgliederungen bereits vorhandener Vermögensgegenstände auf andere Positionen der Übersicht abgebildet (z. B. von Nr. 2.8 nach Fertigstellung nach Nr. 2.3)

\*\*\* entspricht Stand zum 31.12. des Vorjahres

9. Schuldenübersicht (§ 55 Abs. 2 GemHVO)

Art der Schulden	am 01.01. des Haus- haltsjahres <sup>1)</sup>	zum 31.12. des Haus- haltsjahres	davon Tilgungszahlungen mit einem Zahlungsziel			Mehr (+) weniger (-) <sup>5)</sup>
			bis zu 1 Jahr <sup>2)</sup>	über 1 bis 5 Jahre <sup>3)</sup>	mehr als 5 Jahre <sup>4)</sup>	
1	2	3	EUR			7
1.1 Anleihen	0,00	0,00	0,00	0,00	0,00	0,00
1.2 Verbindlichkeiten aus Krediten für Investitionen	10.127.935,88	8.796.288,43	0,00	0,00	8.796.288,43	-1.331.647,45
1.2.1 Bund	0,00	0,00	0,00	0,00	0,00	0,00
1.2.2 Land	0,00	0,00	0,00	0,00	0,00	0,00
1.2.3 Gemeinden und Gemeindeverbände	0,00	0,00	0,00	0,00	0,00	0,00
1.2.4 Zweckverbände und dergleichen	0,00	0,00	0,00	0,00	0,00	0,00
1.2.5 Kreditinstitute	10.078.723,98	8.771.362,89	0,00	0,00	8.771.362,89	-1.307.361,09
1.2.6 sonstige Bereiche <sup>6)</sup>	49.211,90	24.925,54	0,00	0,00	24.925,54	-24.286,36
1.3 Kassenkredite	0,00	0,00	0,00	0,00	0,00	0,00
1.4 Verbindlichkeiten aus kreditähnlichen Rechtsgeschäften	0,00	0,00	0,00	0,00	0,00	0,00
<b>1. Gesamtschulden Kernhaushalt</b>	<b>10.127.935,88</b>	<b>8.796.288,43</b>	<b>0,00</b>	<b>0,00</b>	<b>8.796.288,43</b>	<b>-1.331.647,45</b>

nachrichtlich:

Schulden der Sondervermögen mit Sonderrechnung (Angaben jeweils für einzelne Sondervermögen) <sup>7)</sup>

2.1 Anleihen	0,00	0,00	0,00	0,00	0,00	0,00
2.2 Verbindlichkeiten aus Krediten für Investitionen	0,00	0,00	0,00	0,00	0,00	0,00
2.3 Kassenkredite	0,00	0,00	0,00	0,00	0,00	0,00
2.4 Verbindlichkeiten aus kreditähnlichen Rechtsgeschäften	0,00	0,00	0,00	0,00	0,00	0,00
<b>2. Gesamtschulden des Sondervermögens mit Sonderrechnung</b>	<b>0,00</b>	<b>0,00</b>	<b>0,00</b>	<b>0,00</b>	<b>0,00</b>	<b>0,00</b>

Gesamtschulden von Kernhaushalt und Sondervermögen mit Sonderrechnung <sup>7) 8)</sup>

3.1 Anleihen	0,00	0,00	0,00	0,00	0,00	0,00
3.2 Verbindlichkeiten aus Krediten für Investitionen	10.127.935,88	8.796.288,43	0,00	0,00	8.796.288,43	-1.331.647,45
3.3 Kassenkredite	0,00	0,00	0,00	0,00	0,00	0,00
3.4 Verbindlichkeiten aus kreditähnlichen Rechtsgeschäften	0,00	0,00	0,00	0,00	0,00	0,00
Zwischensumme 3.1 + 3.2 + 3.3 + 3.4	10.127.935,88	8.796.288,43	0,00	0,00	8.796.288,43	-1.331.647,45
abzüglich Schulden zwischen Kernhaushalt und Sondervermögen mit Sonderrechnung						
<b>3. Konsolidierte Gesamtschulden</b>	<b>10.127.935,88</b>	<b>8.796.288,43</b>	<b>0,00</b>	<b>0,00</b>	<b>8.796.288,43</b>	<b>-1.331.647,45</b>

<sup>1)</sup> entspricht Stand zum 31.12. des Vorjahres

<sup>2)</sup> Tilgungsraten im 1. Folgejahr

<sup>3)</sup> Tilgungsraten im 2. bis 5. Folgejahr

<sup>4)</sup> Tilgungsraten ab dem 6. Folgejahr

<sup>5)</sup> Spalte 3 minus Spalte 2

<sup>6)</sup> entspricht den Bereichen "Gesetzliche Sozialversicherung", "Verbundene Unternehmen, Beteiligungen und Sondervermögen", "Sonstige öffentliche Sonderrechnungen", "Sonstiger inländischer Bereich" und "Sonstiger ausländischer Bereich" nach der Bereichsabgrenzung B

<sup>7)</sup> einschl. Sonderrechnungen nach § 59 GemHVO

<sup>8)</sup> nicht verbindlich für Gemeinden, die für das Jahr einen Gesamtabschluss aufstellen

Anmerkung: Die Übersicht kann durch Einbezug weiterer Verbindlichkeiten ausgebaut werden.

#### 10. Übersicht über die in Anspruch genommenen Verpflichtungsermächtigungen

Im Jahre 2015 wurden keine Verpflichtungsermächtigungen in Anspruch genommen.

#### 11. Gremienmitglieder

Nach § 53 Nr. 8 GemHVO sind im Anhang der Bürgermeister, die Mitglieder des Gemeinderats und die Beigeordneten mit dem Familiennamen und mindestens einem ausgeschriebenen Vornamen anzugeben, auch wenn sie im Haushaltsjahr ausgeschieden sind.

Zum 01.01.2015 ergibt sich danach folgende Auflistung:

Bürgermeister

Dr. Clemens                      Maier

Mitglieder des Gemeinderats

Gerhard	Appenzeller
Robert	Benzing
Gustav	Betzler
Gerhard	Brummer
Klaus	Butschle
Werner	Dressler
Dr. Hilmar	Fleischer
Dieter	Görlich-Heinichen
Clemens	Henn
Petra	Hermann
Christian	Kratt
Willi	Link
Hermann	Maier
Heinz	Messner
Hans-Martin	Nester
Susanne	Reinhardt-Klotz
Thomas	Springer
Wolfgang	Schoch
Dr. Wolfgang	Steuer
Hans	Trümper
Jürgen	Vosseler
Willy	Walter

Trossingen, 19.09.2022

Susanne Irion  
Bürgermeisterin

**Anlagen zum Jahresabschluss**  
mit Rechenschaftsbericht  
**2015**

**ANLAGE 1**

**GESAMTERGEBNISRECHNUNG MIT PLANVERGLEICH**

## Jahresabschluss 2015

### Gesamtergebnisrechnung mit Planvergleich (nach Konten)

Trossingen									
Nr.	Bezeichnung	Ergebnis Vorjahr EUR	Fortgeschrieb. Ansatz HH- Jahr EUR	Ergebnis HH- Jahr EUR	Vergleich Ansatz/Ergeb. EUR	Ergänz. Fest- legungen im HH-Vollz. EUR	Ermächtigungs- übertragung aus Vorjahr EUR	verfügbare Mittel abzgl. Ergebnis EUR	Ermächtigungs- übertragung ins Folgejahr EUR
	<b>Ergebnisrechnung (Ertrags- und Aufwandsarten)</b>								
010	+ Steuern und ähnliche Abgaben	-14.589.639,07	-15.281.200,00	-16.416.637,13	1.135.437,13	0,00	0,00	1.135.437,13	0,00
020	+ Zuweisungen u. Zuwendungen, Umlagen	-9.926.733,34	-10.241.600,00	-11.119.914,45	878.314,45	0,00	0,00	878.314,45	0,00
030	+ Aufgelöste Investitionszuwendungen u. -beiträge	-921.534,03	-1.216.935,00	-954.718,04	-262.216,96	0,00	0,00	-262.216,96	0,00
040	+ Sonstige Transfererträge	0,00	0,00	0,00	0,00	0,00	0,00	0,00	0,00
050	+ Öffentlich-rechtliche Entgelte	-1.016.833,78	-792.550,00	-929.041,35	136.491,35	0,00	0,00	136.491,35	0,00
060	+ Privatrechtliche Leistungsentgelte	-851.504,24	-726.950,00	-1.091.643,91	364.693,91	0,00	0,00	364.693,91	0,00
070	+ Kostenerstattungen und Kostenumlagen	-248.364,36	-202.000,00	-231.269,16	29.269,16	0,00	0,00	29.269,16	0,00
080	+ Zinsen und ähnliche Erträge	-406.384,16	-402.000,00	-405.025,06	3.025,06	0,00	0,00	3.025,06	0,00
090	+ Aktivierte Eigenleistungen und Bestandsveränderungen	-70.130,30	-90.700,00	-71.643,40	-19.056,60	0,00	0,00	-19.056,60	0,00
100	+ Sonstige ordentliche Erträge	-794.218,97	-694.625,00	-726.504,52	31.879,52	0,00	0,00	31.879,52	0,00
<b>110</b>	<b>= Summe der ordentlichen Erträge (Summe aus Nummer 1 bis 10)</b>	<b>-28.825.342,25</b>	<b>-29.648.560,00</b>	<b>-31.946.397,02</b>	<b>2.297.837,02</b>	<b>0,00</b>	<b>0,00</b>	<b>2.297.837,02</b>	<b>0,00</b>
120	- Personalaufwendungen	5.314.505,67	5.813.300,00	5.470.505,29	342.794,71	0,00	0,00	342.794,71	0,00
130	- Versorgungsaufwendungen	0,00	0,00	0,00	0,00	0,00	0,00	0,00	0,00
140	- Aufwendungen für Sach- und Dienstleistungen	4.427.578,90	5.250.644,00	4.527.104,89	723.539,11	-54.290,00	13.700,00	682.949,11	0,00
150	- Planmäßige Abschreibungen	3.099.697,37	3.617.871,00	3.321.905,68	295.965,32	0,00	0,00	295.965,32	0,00
160	- Zinsen und ähnliche Aufwendungen	330.037,63	344.550,00	305.635,60	38.914,40	0,00	0,00	38.914,40	0,00
170	- Transferaufwendungen	13.569.078,21	14.620.330,00	14.876.464,50	-256.134,50	0,00	0,00	-256.134,50	0,00
180	- Sonstige ordentliche Aufwendungen	1.061.560,70	1.176.990,00	1.182.560,25	-5.570,25	-48.000,00	206.438,00	152.867,75	475.400,00
<b>190</b>	<b>= Summe der ordentlichen Aufwendungen (Summe aus Nummer 12 bis 18)</b>	<b>27.802.458,48</b>	<b>30.823.685,00</b>	<b>29.684.176,21</b>	<b>1.139.508,79</b>	<b>-102.290,00</b>	<b>220.138,00</b>	<b>1.257.356,79</b>	<b>475.400,00</b>
<b>200</b>	<b>= Ordentliches Ergebnis (Saldo aus Nummer 11 und 19)</b>	<b>-1.022.883,77</b>	<b>1.175.125,00</b>	<b>-2.262.220,81</b>	<b>3.437.345,81</b>	<b>-102.290,00</b>	<b>220.138,00</b>	<b>3.555.193,81</b>	<b>475.400,00</b>
210	+ Außerordentliche Erträge	-231.349,82	0,00	-540.220,58	540.220,58	0,00	0,00	540.220,58	0,00
220	- Außerordentliche Aufwendungen	22.322,63	0,00	1.473,70	-1.473,70	0,00	0,00	-1.473,70	0,00
<b>230</b>	<b>= Sonderergebnis (Saldo aus Nummer 21 und 22)</b>	<b>-209.027,19</b>	<b>0,00</b>	<b>-538.746,88</b>	<b>538.746,88</b>	<b>0,00</b>	<b>0,00</b>	<b>538.746,88</b>	<b>0,00</b>
<b>250</b>	<b>= Gesamtergebnis (Saldo aus Nummer 20 und 23)</b>	<b>-1.231.910,96</b>	<b>1.175.125,00</b>	<b>-2.800.967,69</b>	<b>3.976.092,69</b>	<b>-102.290,00</b>	<b>220.138,00</b>	<b>4.093.940,69</b>	<b>475.400,00</b>



**ANLAGE 2**

**GESAMTFINANZRECHNUNG MIT PLANVERGLEICH**

## Jahresabschluss 2015

### Gesamtfinanzrechnung mit Planvergleich

Trossingen									
Nr.	Bezeichnung	Ergebnis Vorjahr EUR	Fortgeschrieb. Ansatz HH- Jahr EUR	Ergebnis HH- Jahr EUR	Vergleich Ansatz/Ergeb. EUR	Ergänz. Fest- legungen im HH-Vollz. EUR	Ermächtigungs - übertragung aus Vorjahr EUR	verfügbare Mittel abzgl. Ergebnis EUR	Ermächtigungs - übertragung ins Folgejahr EUR
	<b>Einzahlungs- und Auszahlungsarten</b>								
1	+ Steuern und ähnliche Abgaben	14.472.012,31	15.281.200,00	16.671.796,98	-1.390.596,98	0,00	0,00	-1.390.596,98	0,00
2	+ Zuweisungen u. Zuwendungen u. allgemeine Umlagen	9.929.033,04	10.241.600,00	11.119.914,45	-878.314,45	0,00	0,00	-878.314,45	0,00
3	+ Sonstige Transfereinzahlungen	0,00	0,00	0,00	0,00	0,00	0,00	0,00	0,00
4	+ Entgelte f. öffentl. Leistungen o. Einrichtungen	937.245,60	792.550,00	1.059.371,23	-266.821,23	0,00	0,00	-266.821,23	0,00
5	+ Sonstige privatrechtliche Leistungsentgelte	830.646,79	726.950,00	1.016.854,56	-289.904,56	0,00	0,00	-289.904,56	0,00
6	+ Kostenerstattungen und Kostenumlagen	260.736,51	202.000,00	206.706,23	-4.706,23	0,00	0,00	-4.706,23	0,00
7	+ Zinsen und ähnliche Einzahlungen	407.957,68	402.000,00	404.957,21	-2.957,21	0,00	0,00	-2.957,21	0,00
8	+ Sonstige haushaltswirksame Einzahlungen	720.768,21	674.500,00	714.774,93	-40.274,93	0,00	0,00	-40.274,93	0,00
<b>9</b>	<b>= Summe Einzahlungen aus lfd. Verwaltungstätigkeit (Summe aus Nr. 1 bis 8 ohne außerö. zahlungsw. Ertr. aus Vermögensveräuß.)</b>	<b>27.558.400,14</b>	<b>28.320.800,00</b>	<b>31.194.375,59</b>	<b>-2.873.575,59</b>	<b>0,00</b>	<b>0,00</b>	<b>-2.873.575,59</b>	<b>0,00</b>
10	- Personalauszahlungen	-5.272.742,48	-5.813.300,00	-5.441.876,52	-371.423,48	0,00	0,00	-371.423,48	0,00
11	- Versorgungsauszahlungen	0,00	0,00	0,00	0,00	0,00	0,00	0,00	0,00
12	- Auszahlungen für Sach- und Dienstleistungen	-4.524.694,72	-5.250.644,00	-4.528.610,61	-722.033,39	54.290,00	-13.700,00	-681.443,39	0,00
13	- Zinsen und ähnliche Auszahlungen	-329.552,27	-344.550,00	-305.928,08	-38.621,92	0,00	0,00	-38.621,92	0,00
14	- Transferauszahlungen (ohne Investitionszuschüsse)	-13.524.503,61	-14.620.330,00	-15.007.123,01	386.793,01	0,00	0,00	386.793,01	0,00
15	- Sonstige haushaltswirksame Auszahlung	-1.079.100,01	-1.176.990,00	-1.207.519,85	30.529,85	48.000,00	-206.438,00	-127.908,15	-475.400,00
<b>16</b>	<b>= Summe Auszahlungen aus lfd. Verwaltungstätigkeit (Summe aus Nummer 10 bis 15)</b>	<b>-24.730.593,09</b>	<b>-27.205.814,00</b>	<b>-26.491.058,07</b>	<b>-714.755,93</b>	<b>102.290,00</b>	<b>-220.138,00</b>	<b>-832.603,93</b>	<b>-475.400,00</b>
<b>17</b>	<b>= Zahlungsmittelüberschuss/-bedarf d.Ergebnisrech (Saldo aus Nummer 9 und 16)</b>	<b>2.827.807,05</b>	<b>1.114.986,00</b>	<b>4.703.317,52</b>	<b>-3.588.331,52</b>	<b>102.290,00</b>	<b>-220.138,00</b>	<b>-3.706.179,52</b>	<b>-475.400,00</b>
18	+ Einzahlg. aus Investitionszuwendungen	1.275.612,70	676.650,00	694.492,57	-17.842,57	0,00	0,00	-17.842,57	0,00
19	+ Einzahlg. aus Inv.beiträgen u. ähnlichen Entgelten f. Investitionstätigkeit	137.385,48	25.000,00	173.703,66	-148.703,66	0,00	0,00	-148.703,66	0,00
20	+ Einzahlg. aus der Veräußerung von Sachvermögen	937.835,32	725.000,00	1.785.303,95	-1.060.303,95	0,00	0,00	-1.060.303,95	0,00
21	+ Einzahlg. aus der Veräußerung von Finanzvermögen	500.000,00	0,00	740.000,00	-740.000,00	0,00	0,00	-740.000,00	0,00
22	+ Einzahlg. für sonstige Investitionstätigkeiten	7.296,90	0,00	0,00	0,00	0,00	0,00	0,00	0,00
<b>23</b>	<b>= Summe Einzahlungen aus Investitionstätigkeit (Summe aus Nummer 18 bis 22)</b>	<b>2.858.130,40</b>	<b>1.426.650,00</b>	<b>3.393.500,18</b>	<b>-1.966.850,18</b>	<b>0,00</b>	<b>0,00</b>	<b>-1.966.850,18</b>	<b>0,00</b>
24	- Auszahlg. f. den Erwerb v. Grundstücken u. Gebäuden	-120.676,84	-445.000,00	-51.962,63	-393.037,37	0,00	0,00	-393.037,37	0,00
25	- Auszahlg. f. Baumaßnahmen	-3.934.228,38	-2.456.000,00	-2.740.707,74	284.707,74	-63.750,00	-1.758.000,00	-1.537.042,26	-1.231.729,00
26	- Auszahlg. f. den Erwerb von bewegl. Sachvermögen u. immateriellen Vermögensgegenständen (bis 2016)	-518.135,91	-296.500,00	-258.525,84	-37.974,16	-43.040,00	-206.300,00	-287.314,16	-162.800,00
27	- Auszahlg. f. den Erwerb von Finanzvermögen	-830.000,00	0,00	-500.000,00	500.000,00	0,00	0,00	500.000,00	0,00



**ANLAGE 3**

**TEILERGEBNISHAUSHALTE  
TEILFINANZHAUSHALTE**

## Jahresabschluss 2015

Teilergebnisrechnung mit Planvergleich Teilhaushalt THH01 Innere Verwaltung									
Trossingen									
Nr.	Bezeichnung	Ergebnis Vorjahr EUR	Fortgeschrieb. Ansatz HH- Jahr EUR	Ergebnis HH- Jahr EUR	Vergleich Ansatz/Ergeb. EUR	Ergänz. Fest- legungen im HH-Vollz. EUR	Ermächtigungs - übertragung aus Vorjahr EUR	verfügbare Mittel abzgl. Ergebnis EUR	Ermächtigungs - übertragung ins Folgejahr EUR
<b>000</b>	<b>Teilergebnisrechnung mit Planvergleich - Ertrags- und Aufwandsarten</b>								
010	+ Steuern und ähnliche Abgaben	0,00	0,00	0,00	0,00	0,00	0,00	0,00	0,00
020	+ Zuweisungen u. Zuwendungen, Umlagen	-93.344,30	-9.500,00	-900,00	-8.600,00	0,00	0,00	-8.600,00	0,00
030	+ Aufgelöste Investitionszuwendungen u. -beiträge	-327.089,42	-675.750,00	-339.830,24	-335.919,76	0,00	0,00	-335.919,76	0,00
040	+ Sonstige Transfererträge	0,00	0,00	0,00	0,00	0,00	0,00	0,00	0,00
050	+ Öffentlich-rechtliche Entgelte	-37.072,09	-25.000,00	-37.237,13	12.237,13	0,00	0,00	12.237,13	0,00
060	+ Privatrechtliche Leistungsentgelte	-323.173,25	-275.550,00	-513.628,45	238.078,45	0,00	0,00	238.078,45	0,00
070	+ Kostenerstattungen und Kostenumlagen	-182.302,28	-178.000,00	-188.525,31	10.525,31	0,00	0,00	10.525,31	0,00
080	+ Zinsen und ähnliche Erträge	0,00	0,00	0,00	0,00	0,00	0,00	0,00	0,00
090	+ Aktivierte Eigenleistungen und Bestandveränderg.	-70.130,30	-90.700,00	-71.643,40	-19.056,60	0,00	0,00	-19.056,60	0,00
100	+ Sonstige ordentliche Erträge	-104.786,51	-45.000,00	-57.530,21	12.530,21	0,00	0,00	12.530,21	0,00
<b>110</b>	<b>= Summe der ordentlichen Erträge (Summe aus Nummer 1 bis 10)</b>	<b>-1.137.898,15</b>	<b>-1.299.500,00</b>	<b>-1.209.294,74</b>	<b>-90.205,26</b>	<b>0,00</b>	<b>0,00</b>	<b>-90.205,26</b>	<b>0,00</b>
120	- Personalaufwendungen	3.663.203,22	4.007.450,00	3.750.601,38	256.848,62	0,00	0,00	256.848,62	0,00
130	- Versorgungsaufwendungen	0,00	0,00	0,00	0,00	0,00	0,00	0,00	0,00
140	- Aufwendungen für Sach- und Dienstleistungen	2.579.458,84	3.375.884,00	2.725.779,50	650.104,50	-52.089,00	0,00	598.015,50	0,00
150	- Planmäßige Abschreibungen	1.038.824,13	1.685.444,00	1.152.466,39	532.977,61	0,00	0,00	532.977,61	0,00
160	- Zinsen und ähnliche Aufwendungen	4.147,82	5.000,00	3.947,75	1.052,25	0,00	0,00	1.052,25	0,00
170	- Transferaufwendungen	8.124,86	11.000,00	7.320,25	3.679,75	0,00	0,00	3.679,75	0,00
180	- Sonstige ordentliche Aufwendungen	355.211,71	411.660,00	384.288,18	27.371,82	0,00	103.500,00	130.871,82	341.500,00
<b>190</b>	<b>= Summe der ordentlichen Aufwendungen (Summe aus Nummer 12 bis 18)</b>	<b>7.648.970,58</b>	<b>9.496.438,00</b>	<b>8.024.403,45</b>	<b>1.472.034,55</b>	<b>-52.089,00</b>	<b>103.500,00</b>	<b>1.523.445,55</b>	<b>341.500,00</b>
<b>200</b>	<b>= Anteiliges ordentliches Ergebnis (Saldo aus Nummer 11 und 19)</b>	<b>6.511.072,43</b>	<b>8.196.938,00</b>	<b>6.815.108,71</b>	<b>1.381.829,29</b>	<b>-52.089,00</b>	<b>103.500,00</b>	<b>1.433.240,29</b>	<b>341.500,00</b>
210	+ Erträge aus internen Leistungen	-5.990.791,39	-6.492.584,00	-6.665.470,16	172.886,16	0,00	0,00	172.886,16	0,00
220	- Aufwendungen für interne Leistungen	1.771.066,76	1.762.280,00	1.833.334,44	-71.054,44	0,00	0,00	-71.054,44	0,00
230	- kalkulatorische Kosten	2.005.830,16	0,00	2.327.494,12	-2.327.494,12	0,00	0,00	-2.327.494,12	0,00
<b>240</b>	<b>= Kalkulatorisches Ergebnis (Saldo aus Nummer 21 bis 23)</b>	<b>-2.213.894,47</b>	<b>-4.730.304,00</b>	<b>-2.504.641,60</b>	<b>-2.225.662,40</b>	<b>0,00</b>	<b>0,00</b>	<b>-2.225.662,40</b>	<b>0,00</b>
<b>250</b>	<b>= Nettoressourcenbedarf/-überschuss (Saldo aus Nummer 20 und 24)</b>	<b>4.297.177,96</b>	<b>3.466.634,00</b>	<b>4.310.467,11</b>	<b>-843.833,11</b>	<b>-52.089,00</b>	<b>103.500,00</b>	<b>-792.422,11</b>	<b>341.500,00</b>

## Jahresabschluss 2015

Teilfinanzrechnung mit Planvergleich Teilhaushalt THH01 Innere Verwaltung									
Trossingen									
Nr.	Bezeichnung	Ergebnis Vorjahr EUR	Fortgeschrieb. Ansatz HH- Jahr EUR	Ergebnis HH- Jahr EUR	Vergleich Ansatz/Ergeb. EUR	Ergänz. Fest- legungen im HH-Vollz. EUR	Ermächtigungs - übertragung aus Vorjahr EUR	verfügbare Mittel abzgl. Ergebnis EUR	Ermächtigungs - übertragung ins Folgejahr EUR
1	+ Summe d. Einzahl. a. lfd. Verwaltungstätigkeit ohne außerordentliche zahlungswirksame Erträge aus Vermögensveräußerung	679.772,28	533.050,00	673.745,03	-140.695,03	0,00	0,00	-140.695,03	0,00
2	- Summe d. Auszahl. a. lfd. Verwaltungstätigkeit	-6.614.583,97	-7.810.994,00	-6.818.054,68	-992.939,32	52.089,00	-103.500,00	-1.044.350,32	-341.500,00
<b>3</b>	<b>= Anteiliger Zahlungsmittelüberschuss/-bedarf aus lfd. Verwaltungstätigkeit (Saldo aus Nummer 1 und 2)</b>	<b>-5.934.811,69</b>	<b>-7.277.944,00</b>	<b>-6.144.309,65</b>	<b>-1.133.634,35</b>	<b>52.089,00</b>	<b>-103.500,00</b>	<b>-1.185.045,35</b>	<b>-341.500,00</b>
4	+ Einzahlg. aus Investitionszuwendungen	757.179,61	487.650,00	530.508,67	-42.858,67	0,00	0,00	-42.858,67	0,00
5	+ Einzahlg. aus Inv.beiträgen u.ähnlichen Entgelten f. Investitionstätigkeit	0,00	0,00	6.021,48	-6.021,48	0,00	0,00	-6.021,48	0,00
6	+ Einzahlg. aus der Veräußerung von Sachvermögen	900.408,21	700.000,00	1.687.095,95	-987.095,95	0,00	0,00	-987.095,95	0,00
7	+ Einzahlg. aus der Veräußerung von Finanzvermögen	0,00	0,00	0,00	0,00	0,00	0,00	0,00	0,00
8	+ Einzahlg. für sonstige Investitionstätigkeiten	0,00	0,00	0,00	0,00	0,00	0,00	0,00	0,00
<b>9</b>	<b>= Summe der Einzahlungen aus Investitionstätigkeit (Summe aus Nummer 4 bis 8)</b>	<b>1.657.587,82</b>	<b>1.187.650,00</b>	<b>2.223.626,10</b>	<b>-1.035.976,10</b>	<b>0,00</b>	<b>0,00</b>	<b>-1.035.976,10</b>	<b>0,00</b>
10	- Auszahlg. f. den Erwerb v. Grundstücken u. Gebäuden	-110.924,53	-400.000,00	-49.733,62	-350.266,38	0,00	0,00	-350.266,38	0,00
11	- Auszahlg. f. Baumaßnahmen	-2.538.785,53	-1.650.000,00	-1.855.976,48	205.976,48	-43.750,00	-970.000,00	-807.773,52	-660.000,00
12	- Auszahlg. f. den Erwerb von bewegl. Sachvermögen u. immateriellen Vermögensgegenständen (bis 2016)	-166.557,02	-207.000,00	-170.621,86	-36.378,14	0,00	-135.000,00	-171.378,14	-60.000,00
13	- Auszahlg. f. den Erwerb von Finanzvermögen	0,00	0,00	0,00	0,00	0,00	0,00	0,00	0,00
14	- Auszahlg. f. Investitionsförderungsmaßnahmen	0,00	0,00	0,00	0,00	0,00	0,00	0,00	0,00
15	- Auszahl. f. d. Erwerb v. immat. Verm.gegenständ.	0,00	0,00	0,00	0,00	0,00	0,00	0,00	0,00
<b>16</b>	<b>= Summe der Auszahlungen aus Investitionstätigkeit (Summe aus Nummer 10 bis 15)</b>	<b>-2.816.267,08</b>	<b>-2.257.000,00</b>	<b>-2.076.331,96</b>	<b>-180.668,04</b>	<b>-43.750,00</b>	<b>-1.105.000,00</b>	<b>-1.329.418,04</b>	<b>-720.000,00</b>
<b>17</b>	<b>= Anteiliger veranschlagter Finanzierungsmittelüberschuss/-bedarf aus Investitionstätigkeit (Saldo aus Nummer 9 und 16)</b>	<b>-1.158.679,26</b>	<b>-1.069.350,00</b>	<b>147.294,14</b>	<b>-1.216.644,14</b>	<b>-43.750,00</b>	<b>-1.105.000,00</b>	<b>-2.365.394,14</b>	<b>-720.000,00</b>
<b>18</b>	<b>= Anteiliger veranschlagter Finanzierungsmittelüberschuss/-bedarf (Summe aus Nummer 3 und 17)</b>	<b>-7.093.490,95</b>	<b>-8.347.294,00</b>	<b>-5.997.015,51</b>	<b>-2.350.278,49</b>	<b>8.339,00</b>	<b>-1.208.500,00</b>	<b>-3.550.439,49</b>	<b>-1.061.500,00</b>

## Jahresabschluss 2015

### Teilergebnisrechnung mit Planvergleich Teilhaushalt THH02 Sicherheit und Ordnung

Trossingen									
Nr.	Bezeichnung	Ergebnis Vorjahr EUR	Fortgeschrieb. Ansatz HH- Jahr EUR	Ergebnis HH- Jahr EUR	Vergleich Ansatz/Ergeb. EUR	Ergänz. Fest- legungen im HH-Vollz. EUR	Ermächtigungs - übertragung aus Vorjahr EUR	verfügbare Mittel abzgl. Ergebnis EUR	Ermächtigungs - übertragung ins Folgejahr EUR
<b>000</b>	<b>Teilergebnisrechnung mit Planvergleich - Ertrags- und Aufwandsarten</b>								
010	+ Steuern und ähnliche Abgaben	0,00	0,00	0,00	0,00	0,00	0,00	0,00	0,00
020	+ Zuweisungen u. Zuwendungen, Umlagen	-8.871,20	-8.850,00	-9.104,20	254,20	0,00	0,00	254,20	0,00
030	+ Aufgelöste Investitionszuwendungen u. -beiträge	-58.078,80	-48.230,00	-62.503,77	14.273,77	0,00	0,00	14.273,77	0,00
040	+ Sonstige Transfererträge	0,00	0,00	0,00	0,00	0,00	0,00	0,00	0,00
050	+ Öffentlich-rechtliche Entgelte	-184.679,66	-152.300,00	-191.292,95	38.992,95	0,00	0,00	38.992,95	0,00
060	+ Privatrechtliche Leistungsentgelte	-24.119,81	-15.100,00	-20.042,87	4.942,87	0,00	0,00	4.942,87	0,00
070	+ Kostenerstattungen und Kostenumlagen	-13.878,75	-1.500,00	-9.190,50	7.690,50	0,00	0,00	7.690,50	0,00
080	+ Zinsen und ähnliche Erträge	0,00	0,00	0,00	0,00	0,00	0,00	0,00	0,00
090	+ Aktivierte Eigenleistungen und Bestandveränderg.	0,00	0,00	0,00	0,00	0,00	0,00	0,00	0,00
100	+ Sonstige ordentliche Erträge	-53.626,95	-44.500,00	-32.315,00	-12.185,00	0,00	0,00	-12.185,00	0,00
<b>110</b>	<b>= Summe der ordentlichen Erträge (Summe aus Nummer 1 bis 10)</b>	<b>-343.255,17</b>	<b>-270.480,00</b>	<b>-324.449,29</b>	<b>53.969,29</b>	<b>0,00</b>	<b>0,00</b>	<b>53.969,29</b>	<b>0,00</b>
120	- Personalaufwendungen	418.355,29	469.150,00	453.395,86	15.754,14	0,00	0,00	15.754,14	0,00
130	- Versorgungsaufwendungen	0,00	0,00	0,00	0,00	0,00	0,00	0,00	0,00
140	- Aufwendungen für Sach- und Dienstleistungen	227.828,23	259.500,00	237.448,90	22.051,10	0,00	0,00	22.051,10	0,00
150	- Planmäßige Abschreibungen	110.490,39	114.647,00	114.910,79	-263,79	0,00	0,00	-263,79	0,00
160	- Zinsen und ähnliche Aufwendungen	0,00	0,00	0,00	0,00	0,00	0,00	0,00	0,00
170	- Transferaufwendungen	21.637,95	40.450,00	21.633,42	18.816,58	0,00	0,00	18.816,58	0,00
180	- Sonstige ordentliche Aufwendungen	176.898,48	185.850,00	159.655,30	26.194,70	-48.000,00	57.600,00	35.794,70	30.000,00
<b>190</b>	<b>= Summe der ordentlichen Aufwendungen (Summe aus Nummer 12 bis 18)</b>	<b>955.210,34</b>	<b>1.069.597,00</b>	<b>987.044,27</b>	<b>82.552,73</b>	<b>-48.000,00</b>	<b>57.600,00</b>	<b>92.152,73</b>	<b>30.000,00</b>
<b>200</b>	<b>= Anteiliges ordentliches Ergebnis (Saldo aus Nummer 11 und 19)</b>	<b>611.955,17</b>	<b>799.117,00</b>	<b>662.594,98</b>	<b>136.522,02</b>	<b>-48.000,00</b>	<b>57.600,00</b>	<b>146.122,02</b>	<b>30.000,00</b>
210	+ Erträge aus internen Leistungen	-14.388,00	0,00	-16.632,00	16.632,00	0,00	0,00	16.632,00	0,00
220	- Aufwendungen für interne Leistungen	174.660,48	315.427,00	220.225,24	95.201,76	0,00	0,00	95.201,76	0,00
230	- kalkulatorische Kosten	19.290,17	0,00	17.507,84	-17.507,84	0,00	0,00	-17.507,84	0,00
<b>240</b>	<b>= Kalkulatorisches Ergebnis (Saldo aus Nummer 21 bis 23)</b>	<b>179.562,65</b>	<b>315.427,00</b>	<b>221.101,08</b>	<b>94.325,92</b>	<b>0,00</b>	<b>0,00</b>	<b>94.325,92</b>	<b>0,00</b>
<b>250</b>	<b>= Nettoressourcenbedarf/-überschuss (Saldo aus Nummer 20 und 24)</b>	<b>791.517,82</b>	<b>1.114.544,00</b>	<b>883.696,06</b>	<b>230.847,94</b>	<b>-48.000,00</b>	<b>57.600,00</b>	<b>240.447,94</b>	<b>30.000,00</b>

## Jahresabschluss 2015

### Teilfinanzrechnung mit Planvergleich Teilhaushalt THH02 Sicherheit und Ordnung

Trossingen

Nr.	Bezeichnung	Ergebnis Vorjahr EUR	Fortgeschrieb. Ansatz HH- Jahr EUR	Ergebnis HH- Jahr EUR	Vergleich Ansatz/Ergeb. EUR	Ergänz. Fest- legungen im HH-Vollz. EUR	Ermächtigungs - übertragung aus Vorjahr EUR	verfügbare Mittel abzgl. Ergebnis EUR	Ermächtigungs - übertragung ins Folgejahr EUR
1	+ Summe d. Einzahl. a. lfd. Verwaltungstätigkeit ohne außerordentliche zahlungswirksame Erträge aus Vermögensveräußerung	284.750,31	222.250,00	224.298,21	-2.048,21	0,00	0,00	-2.048,21	0,00
2	- Summe d. Auszahl. a. lfd. Verwaltungstätigkeit	-861.341,07	-954.950,00	-864.040,54	-90.909,46	48.000,00	-57.600,00	-100.509,46	-30.000,00
<b>3</b>	<b>= Anteiliger Zahlungsmittelüberschuss/-bedarf aus lfd. Verwaltungstätigkeit (Saldo aus Nummer 1 und 2)</b>	<b>-576.590,76</b>	<b>-732.700,00</b>	<b>-639.742,33</b>	<b>-92.957,67</b>	<b>48.000,00</b>	<b>-57.600,00</b>	<b>-102.557,67</b>	<b>-30.000,00</b>
4	+ Einzahlg. aus Investitionszuwendungen	286.700,00	0,00	59.025,00	-59.025,00	0,00	0,00	-59.025,00	0,00
5	+ Einzahlg. aus Inv.beiträgen u. ähnlichen Entgelten f. Investitionstätigkeit	0,00	0,00	0,00	0,00	0,00	0,00	0,00	0,00
6	+ Einzahlg. aus der Veräußerung von Sachvermögen	1.500,00	0,00	0,00	0,00	0,00	0,00	0,00	0,00
7	+ Einzahlg. aus der Veräußerung von Finanzvermögen	0,00	0,00	0,00	0,00	0,00	0,00	0,00	0,00
8	+ Einzahlg. für sonstige Investitionstätigkeiten	0,00	0,00	0,00	0,00	0,00	0,00	0,00	0,00
<b>9</b>	<b>= Summe der Einzahlungen aus Investitionstätigkeit (Summe aus Nummer 4 bis 8)</b>	<b>288.200,00</b>	<b>0,00</b>	<b>59.025,00</b>	<b>-59.025,00</b>	<b>0,00</b>	<b>0,00</b>	<b>-59.025,00</b>	<b>0,00</b>
10	- Auszahlg. f. den Erwerb v. Grundstücken u. Gebäuden	0,00	0,00	0,00	0,00	0,00	0,00	0,00	0,00
11	- Auszahlg. f. Baumaßnahmen	0,00	0,00	0,00	0,00	0,00	0,00	0,00	0,00
12	- Auszahlg. f. den Erwerb von bewegl. Sachvermögen u. immateriellen Vermögensgegenständen (bis 2016)	-323.136,45	-5.000,00	-52.519,01	47.519,01	-48.000,00	0,00	-480,99	0,00
13	- Auszahlg. f. den Erwerb von Finanzvermögen	0,00	0,00	0,00	0,00	0,00	0,00	0,00	0,00
14	- Auszahlg. f. Investitionsförderungsmaßnahmen	0,00	0,00	-18.096,50	18.096,50	0,00	-12.000,00	6.096,50	0,00
15	- Auszahl. f. d. Erwerb v. immat. Verm.gegenständ.	0,00	0,00	0,00	0,00	0,00	0,00	0,00	0,00
<b>16</b>	<b>= Summe der Auszahlungen aus Investitionstätigkeit (Summe aus Nummer 10 bis 15)</b>	<b>-323.136,45</b>	<b>-5.000,00</b>	<b>-70.615,51</b>	<b>65.615,51</b>	<b>-48.000,00</b>	<b>-12.000,00</b>	<b>5.615,51</b>	<b>0,00</b>
<b>17</b>	<b>= Anteiliger veranschlagter Finanzierungsmittelüberschuss/-bedarf aus Investitionstätigkeit (Saldo aus Nummer 9 und 16)</b>	<b>-34.936,45</b>	<b>-5.000,00</b>	<b>-11.590,51</b>	<b>6.590,51</b>	<b>-48.000,00</b>	<b>-12.000,00</b>	<b>-53.409,49</b>	<b>0,00</b>
<b>18</b>	<b>= Anteiliger veranschlagter Finanzierungsmittelüberschuss/-bedarf (Summe aus Nummer 3 und 17)</b>	<b>-611.527,21</b>	<b>-737.700,00</b>	<b>-651.332,84</b>	<b>-86.367,16</b>	<b>0,00</b>	<b>-69.600,00</b>	<b>-155.967,16</b>	<b>-30.000,00</b>



## Jahresabschluss 2015

### Teilergebnisrechnung mit Planvergleich Teilhaushalt THH03 Schulträgeraufgaben

Trossingen									
Nr.	Bezeichnung	Ergebnis Vorjahr EUR	Fortgeschrieb. Ansatz HH- Jahr EUR	Ergebnis HH- Jahr EUR	Vergleich Ansatz/Ergeb. EUR	Ergänz. Fest- legungen im HH-Vollz. EUR	Ermächtigungs - übertragung aus Vorjahr EUR	verfügbare Mittel abzgl. Ergebnis EUR	Ermächtigungs - übertragung ins Folgejahr EUR
<b>000</b>	<b>Teilergebnisrechnung mit Planvergleich - Ertrags- und Aufwandsarten</b>								
010	+ Steuern und ähnliche Abgaben	0,00	0,00	0,00	0,00	0,00	0,00	0,00	0,00
020	+ Zuweisungen u. Zuwendungen, Umlagen	-1.207.402,00	-1.228.300,00	-1.350.923,00	122.623,00	0,00	0,00	122.623,00	0,00
030	+ Aufgelöste Investitionszuwendungen u. -beiträge	-100,37	-100,00	-100,36	0,36	0,00	0,00	0,36	0,00
040	+ Sonstige Transfererträge	0,00	0,00	0,00	0,00	0,00	0,00	0,00	0,00
050	+ Öffentlich-rechtliche Entgelte	40,00	0,00	-10,00	10,00	0,00	0,00	10,00	0,00
060	+ Privatrechtliche Leistungsentgelte	-64.891,77	-37.000,00	-57.470,22	20.470,22	0,00	0,00	20.470,22	0,00
070	+ Kostenerstattungen und Kostenumlagen	0,00	0,00	0,00	0,00	0,00	0,00	0,00	0,00
080	+ Zinsen und ähnliche Erträge	0,00	0,00	0,00	0,00	0,00	0,00	0,00	0,00
090	+ Aktivierte Eigenleistungen und Bestandveränderg.	0,00	0,00	0,00	0,00	0,00	0,00	0,00	0,00
100	+ Sonstige ordentliche Erträge	0,00	0,00	0,00	0,00	0,00	0,00	0,00	0,00
<b>110</b>	<b>= Summe der ordentlichen Erträge (Summe aus Nummer 1 bis 10)</b>	<b>-1.272.354,14</b>	<b>-1.265.400,00</b>	<b>-1.408.503,58</b>	<b>143.103,58</b>	<b>0,00</b>	<b>0,00</b>	<b>143.103,58</b>	<b>0,00</b>
120	- Personalaufwendungen	216.537,70	247.500,00	261.506,30	-14.006,30	0,00	0,00	-14.006,30	0,00
130	- Versorgungsaufwendungen	0,00	0,00	0,00	0,00	0,00	0,00	0,00	0,00
140	- Aufwendungen für Sach- und Dienstleistungen	348.160,97	311.200,00	318.810,55	-7.610,55	17.799,00	13.700,00	23.888,45	0,00
150	- Planmäßige Abschreibungen	17.011,13	15.916,00	19.831,71	-3.915,71	0,00	0,00	-3.915,71	0,00
160	- Zinsen und ähnliche Aufwendungen	0,00	0,00	0,00	0,00	0,00	0,00	0,00	0,00
170	- Transferaufwendungen	0,00	200,00	10.514,22	-10.314,22	0,00	0,00	-10.314,22	0,00
180	- Sonstige ordentliche Aufwendungen	41.288,14	50.900,00	45.699,67	5.200,33	0,00	31.338,00	36.538,33	28.200,00
<b>190</b>	<b>= Summe der ordentlichen Aufwendungen (Summe aus Nummer 12 bis 18)</b>	<b>622.997,94</b>	<b>625.716,00</b>	<b>656.362,45</b>	<b>-30.646,45</b>	<b>17.799,00</b>	<b>45.038,00</b>	<b>32.190,55</b>	<b>28.200,00</b>
<b>200</b>	<b>= Anteiliges ordentliches Ergebnis (Saldo aus Nummer 11 und 19)</b>	<b>-649.356,20</b>	<b>-639.684,00</b>	<b>-752.141,13</b>	<b>112.457,13</b>	<b>17.799,00</b>	<b>45.038,00</b>	<b>175.294,13</b>	<b>28.200,00</b>
210	+ Erträge aus internen Leistungen	-31.859,25	-35.900,00	-32.026,75	-3.873,25	0,00	0,00	-3.873,25	0,00
220	- Aufwendungen für interne Leistungen	1.912.115,69	2.090.300,00	2.358.696,01	-268.396,01	0,00	0,00	-268.396,01	0,00
230	- kalkulatorische Kosten	5.932,63	0,00	6.066,20	-6.066,20	0,00	0,00	-6.066,20	0,00
<b>240</b>	<b>= Kalkulatorisches Ergebnis (Saldo aus Nummer 21 bis 23)</b>	<b>1.886.189,07</b>	<b>2.054.400,00</b>	<b>2.332.735,46</b>	<b>-278.335,46</b>	<b>0,00</b>	<b>0,00</b>	<b>-278.335,46</b>	<b>0,00</b>
<b>250</b>	<b>= Nettoressourcenbedarf/-überschuss (Saldo aus Nummer 20 und 24)</b>	<b>1.236.832,87</b>	<b>1.414.716,00</b>	<b>1.580.594,33</b>	<b>-165.878,33</b>	<b>17.799,00</b>	<b>45.038,00</b>	<b>-103.041,33</b>	<b>28.200,00</b>

## Jahresabschluss 2015

### Teilfinanzrechnung mit Planvergleich Teilhaushalt THH03 Schulträgeraufgaben

Trossingen									
Nr.	Bezeichnung	Ergebnis Vorjahr EUR	Fortgeschrieb. Ansatz HH- Jahr EUR	Ergebnis HH- Jahr EUR	Vergleich Ansatz/Ergeb. EUR	Ergänz. Fest- legungen im HH-Vollz. EUR	Ermächtigungs - übertragung aus Vorjahr EUR	verfügbare Mittel abzgl. Ergebnis EUR	Ermächtigungs - übertragung ins Folgejahr EUR
1	+ Summe d. Einzahl. a. lfd. Verwaltungstätigkeit ohne außerordentliche zahlungswirksame Erträge aus Vermögensveräußerung	1.267.959,48	1.265.300,00	1.410.491,28	-145.191,28	0,00	0,00	-145.191,28	0,00
2	- Summe d. Auszahl. a. lfd. Verwaltungstätigkeit	-614.123,57	-609.800,00	-629.593,42	19.793,42	-17.799,00	-45.038,00	-43.043,58	-28.200,00
<b>3</b>	<b>= Anteiliger Zahlungsmittelüberschuss/-bedarf aus lfd. Verwaltungstätigkeit (Saldo aus Nummer 1 und 2)</b>	<b>653.835,91</b>	<b>655.500,00</b>	<b>780.897,86</b>	<b>-125.397,86</b>	<b>-17.799,00</b>	<b>-45.038,00</b>	<b>-188.234,86</b>	<b>-28.200,00</b>
4	+ Einzahlg. aus Investitionszuwendungen	0,00	0,00	0,00	0,00	0,00	0,00	0,00	0,00
5	+ Einzahlg. aus Inv.beiträgen u. ähnlichen Entgelten f. Investitionstätigkeit	0,00	0,00	0,00	0,00	0,00	0,00	0,00	0,00
6	+ Einzahlg. aus der Veräußerung von Sachvermögen	0,00	0,00	0,00	0,00	0,00	0,00	0,00	0,00
7	+ Einzahlg. aus der Veräußerung von Finanzvermögen	0,00	0,00	0,00	0,00	0,00	0,00	0,00	0,00
8	+ Einzahlg. für sonstige Investitionstätigkeiten	0,00	0,00	0,00	0,00	0,00	0,00	0,00	0,00
<b>9</b>	<b>= Summe der Einzahlungen aus Investitionstätigkeit (Summe aus Nummer 4 bis 8)</b>	<b>0,00</b>	<b>0,00</b>	<b>0,00</b>	<b>0,00</b>	<b>0,00</b>	<b>0,00</b>	<b>0,00</b>	<b>0,00</b>
10	- Auszahlg. f. den Erwerb v. Grundstücken u. Gebäuden	0,00	0,00	0,00	0,00	0,00	0,00	0,00	0,00
11	- Auszahlg. f. Baumaßnahmen	0,00	0,00	0,00	0,00	0,00	0,00	0,00	0,00
12	- Auszahlg. f. den Erwerb von bewegl. Sachvermögen u. immateriellen Vermögensgegenständen (bis 2016)	-12.095,47	-79.500,00	-28.450,99	-51.049,01	9.460,00	-70.300,00	-111.889,01	-102.800,00
13	- Auszahlg. f. den Erwerb von Finanzvermögen	0,00	0,00	0,00	0,00	0,00	0,00	0,00	0,00
14	- Auszahlg. f. Investitionsförderungsmaßnahmen	0,00	0,00	0,00	0,00	0,00	0,00	0,00	0,00
15	- Auszahl. f. d. Erwerb v. immat. Verm.gegenständ.	0,00	0,00	0,00	0,00	0,00	0,00	0,00	0,00
<b>16</b>	<b>= Summe der Auszahlungen aus Investitionstätigkeit (Summe aus Nummer 10 bis 15)</b>	<b>-12.095,47</b>	<b>-79.500,00</b>	<b>-28.450,99</b>	<b>-51.049,01</b>	<b>9.460,00</b>	<b>-70.300,00</b>	<b>-111.889,01</b>	<b>-102.800,00</b>
<b>17</b>	<b>= Anteiliger veranschlagter Finanzierungsmittelüberschuss/-bedarf aus Investitionstätigkeit (Saldo aus Nummer 9 und 16)</b>	<b>-12.095,47</b>	<b>-79.500,00</b>	<b>-28.450,99</b>	<b>-51.049,01</b>	<b>9.460,00</b>	<b>-70.300,00</b>	<b>-111.889,01</b>	<b>-102.800,00</b>
<b>18</b>	<b>= Anteiliger veranschlagter Finanzierungsmittelüberschuss/-bedarf (Summe aus Nummer 3 und 17)</b>	<b>641.740,44</b>	<b>576.000,00</b>	<b>752.446,87</b>	<b>-176.446,87</b>	<b>-8.339,00</b>	<b>-115.338,00</b>	<b>-300.123,87</b>	<b>-131.000,00</b>

## Jahresabschluss 2015

### Teilergebnisrechnung mit Planvergleich Teilhaushalt THH04 Kultur und Bildung

Trossingen									
Nr.	Bezeichnung	Ergebnis Vorjahr EUR	Fortgeschrieb. Ansatz HH- Jahr EUR	Ergebnis HH- Jahr EUR	Vergleich Ansatz/Ergeb. EUR	Ergänz. Fest- legungen im HH-Vollz. EUR	Ermächtigungs - übertragung aus Vorjahr EUR	verfügbare Mittel abzgl. Ergebnis EUR	Ermächtigungs - übertragung ins Folgejahr EUR
<b>000</b>	<b>Teilergebnisrechnung mit Planvergleich - Ertrags- und Aufwandsarten</b>								
010	+ Steuern und ähnliche Abgaben	0,00	0,00	0,00	0,00	0,00	0,00	0,00	0,00
020	+ Zuweisungen u. Zuwendungen, Umlagen	-8.483,00	-5.500,00	-4.617,00	-883,00	0,00	0,00	-883,00	0,00
030	+ Aufgelöste Investitionszuwendungen u. -beiträge	0,00	0,00	0,00	0,00	0,00	0,00	0,00	0,00
040	+ Sonstige Transfererträge	0,00	0,00	0,00	0,00	0,00	0,00	0,00	0,00
050	+ Öffentlich-rechtliche Entgelte	-137.287,04	-93.000,00	-110.287,21	17.287,21	0,00	0,00	17.287,21	0,00
060	+ Privatrechtliche Leistungsentgelte	-56.927,86	-57.100,00	-63.294,79	6.194,79	0,00	0,00	6.194,79	0,00
070	+ Kostenerstattungen und Kostenumlagen	0,00	0,00	0,00	0,00	0,00	0,00	0,00	0,00
080	+ Zinsen und ähnliche Erträge	0,00	0,00	0,00	0,00	0,00	0,00	0,00	0,00
090	+ Aktivierte Eigenleistungen und Bestandveränderg.	0,00	0,00	0,00	0,00	0,00	0,00	0,00	0,00
100	+ Sonstige ordentliche Erträge	0,00	0,00	0,00	0,00	0,00	0,00	0,00	0,00
<b>110</b>	<b>= Summe der ordentlichen Erträge (Summe aus Nummer 1 bis 10)</b>	<b>-202.697,90</b>	<b>-155.600,00</b>	<b>-178.199,00</b>	<b>22.599,00</b>	<b>0,00</b>	<b>0,00</b>	<b>22.599,00</b>	<b>0,00</b>
120	- Personalaufwendungen	200.084,73	228.400,00	213.689,88	14.710,12	0,00	0,00	14.710,12	0,00
130	- Versorgungsaufwendungen	0,00	0,00	0,00	0,00	0,00	0,00	0,00	0,00
140	- Aufwendungen für Sach- und Dienstleistungen	277.812,27	263.250,00	271.817,41	-8.567,41	0,00	0,00	-8.567,41	0,00
150	- Planmäßige Abschreibungen	22.195,09	21.779,00	22.195,05	-416,05	0,00	0,00	-416,05	0,00
160	- Zinsen und ähnliche Aufwendungen	0,00	0,00	0,00	0,00	0,00	0,00	0,00	0,00
170	- Transferaufwendungen	361.838,43	369.920,00	366.659,65	3.260,35	0,00	0,00	3.260,35	0,00
180	- Sonstige ordentliche Aufwendungen	34.981,15	36.250,00	35.457,77	792,23	0,00	3.000,00	3.792,23	7.700,00
<b>190</b>	<b>= Summe der ordentlichen Aufwendungen (Summe aus Nummer 12 bis 18)</b>	<b>896.911,67</b>	<b>919.599,00</b>	<b>909.819,76</b>	<b>9.779,24</b>	<b>0,00</b>	<b>3.000,00</b>	<b>12.779,24</b>	<b>7.700,00</b>
<b>200</b>	<b>= Anteiliges ordentliches Ergebnis (Saldo aus Nummer 11 und 19)</b>	<b>694.213,77</b>	<b>763.999,00</b>	<b>731.620,76</b>	<b>32.378,24</b>	<b>0,00</b>	<b>3.000,00</b>	<b>35.378,24</b>	<b>7.700,00</b>
210	+ Erträge aus internen Leistungen	-44.217,50	-41.100,00	-34.663,50	-6.436,50	0,00	0,00	-6.436,50	0,00
220	- Aufwendungen für interne Leistungen	883.876,30	772.932,00	937.633,65	-164.701,65	0,00	0,00	-164.701,65	0,00
230	- kalkulatorische Kosten	23.987,00	0,00	25.780,13	-25.780,13	0,00	0,00	-25.780,13	0,00
<b>240</b>	<b>= Kalkulatorisches Ergebnis (Saldo aus Nummer 21 bis 23)</b>	<b>863.645,80</b>	<b>731.832,00</b>	<b>928.750,28</b>	<b>-196.918,28</b>	<b>0,00</b>	<b>0,00</b>	<b>-196.918,28</b>	<b>0,00</b>
<b>250</b>	<b>= Nettoressourcenbedarf/-überschuss (Saldo aus Nummer 20 und 24)</b>	<b>1.557.859,57</b>	<b>1.495.831,00</b>	<b>1.660.371,04</b>	<b>-164.540,04</b>	<b>0,00</b>	<b>3.000,00</b>	<b>-161.540,04</b>	<b>7.700,00</b>

## Jahresabschluss 2015

### Teilfinanzrechnung mit Planvergleich Teilhaushalt THH04 Kultur und Bildung

Trossingen

Nr.	Bezeichnung	Ergebnis Vorjahr EUR	Fortgeschrieb. Ansatz HH- Jahr EUR	Ergebnis HH- Jahr EUR	Vergleich Ansatz/Ergeb. EUR	Ergänz. Fest- legungen im HH-Vollz. EUR	Ermächtigungs - übertragung aus Vorjahr EUR	verfügbare Mittel abzgl. Ergebnis EUR	Ermächtigungs - übertragung ins Folgejahr EUR
1	+ Summe d. Einzahl. a. lfd. Verwaltungstätigkeit ohne außerordentliche zahlungswirksame Erträge aus Vermögensveräußerung	203.851,63	155.600,00	175.318,83	-19.718,83	0,00	0,00	-19.718,83	0,00
2	- Summe d. Auszahl. a. lfd. Verwaltungstätigkeit	-868.970,70	-897.820,00	-888.418,57	-9.401,43	0,00	-3.000,00	-12.401,43	-7.700,00
<b>3</b>	<b>= Anteiliger Zahlungsmittelüberschuss/-bedarf aus lfd. Verwaltungstätigkeit (Saldo aus Nummer 1 und 2)</b>	<b>-665.119,07</b>	<b>-742.220,00</b>	<b>-713.099,74</b>	<b>-29.120,26</b>	<b>0,00</b>	<b>-3.000,00</b>	<b>-32.120,26</b>	<b>-7.700,00</b>
4	+ Einzahlg. aus Investitionszuwendungen	0,00	0,00	0,00	0,00	0,00	0,00	0,00	0,00
5	+ Einzahlg. aus Inv.beiträgen u. ähnlichen Entgelten f. Investitionstätigkeit	0,00	0,00	0,00	0,00	0,00	0,00	0,00	0,00
6	+ Einzahlg. aus der Veräußerung von Sachvermögen	0,00	0,00	0,00	0,00	0,00	0,00	0,00	0,00
7	+ Einzahlg. aus der Veräußerung von Finanzvermögen	0,00	0,00	0,00	0,00	0,00	0,00	0,00	0,00
8	+ Einzahlg. für sonstige Investitionstätigkeiten	0,00	0,00	0,00	0,00	0,00	0,00	0,00	0,00
<b>9</b>	<b>= Summe der Einzahlungen aus Investitionstätigkeit (Summe aus Nummer 4 bis 8)</b>	<b>0,00</b>	<b>0,00</b>	<b>0,00</b>	<b>0,00</b>	<b>0,00</b>	<b>0,00</b>	<b>0,00</b>	<b>0,00</b>
10	- Auszahlg. f. den Erwerb v. Grundstücken u. Gebäuden	0,00	0,00	0,00	0,00	0,00	0,00	0,00	0,00
11	- Auszahlg. f. Baumaßnahmen	0,00	0,00	0,00	0,00	0,00	0,00	0,00	0,00
12	- Auszahlg. f. den Erwerb von bewegl. Sachvermögen u. immateriellen Vermögensgegenständen (bis 2016)	0,00	0,00	0,00	0,00	0,00	0,00	0,00	0,00
13	- Auszahlg. f. den Erwerb von Finanzvermögen	0,00	0,00	0,00	0,00	0,00	0,00	0,00	0,00
14	- Auszahlg. f. Investitionsförderungsmaßnahmen	0,00	0,00	0,00	0,00	0,00	-120.000,00	-120.000,00	-30.000,00
15	- Auszahl. f. d. Erwerb v. immat. Verm.gegenständ.	0,00	0,00	0,00	0,00	0,00	0,00	0,00	0,00
<b>16</b>	<b>= Summe der Auszahlungen aus Investitionstätigkeit (Summe aus Nummer 10 bis 15)</b>	<b>0,00</b>	<b>0,00</b>	<b>0,00</b>	<b>0,00</b>	<b>0,00</b>	<b>-120.000,00</b>	<b>-120.000,00</b>	<b>-30.000,00</b>
<b>17</b>	<b>= Anteiliger veranschlagter Finanzierungsmittelüberschuss/-bedarf aus Investitionstätigkeit (Saldo aus Nummer 9 und 16)</b>	<b>0,00</b>	<b>0,00</b>	<b>0,00</b>	<b>0,00</b>	<b>0,00</b>	<b>-120.000,00</b>	<b>-120.000,00</b>	<b>-30.000,00</b>
<b>18</b>	<b>= Anteiliger veranschlagter Finanzierungsmittelüberschuss/-bedarf (Summe aus Nummer 3 und 17)</b>	<b>-665.119,07</b>	<b>-742.220,00</b>	<b>-713.099,74</b>	<b>-29.120,26</b>	<b>0,00</b>	<b>-123.000,00</b>	<b>-152.120,26</b>	<b>-37.700,00</b>

## Jahresabschluss 2015

### Teilergebnisrechnung mit Planvergleich Teilhaushalt THH05 Soziales, Gesundheit und Sport

Trossingen									
Nr.	Bezeichnung	Ergebnis Vorjahr EUR	Fortgeschrieb. Ansatz HH- Jahr EUR	Ergebnis HH- Jahr EUR	Vergleich Ansatz/Ergeb. EUR	Ergänz. Fest- legungen im HH-Vollz. EUR	Ermächtigungs - übertragung aus Vorjahr EUR	verfügbare Mittel abzgl. Ergebnis EUR	Ermächtigungs - übertragung ins Folgejahr EUR
<b>000</b>	<b>Teilergebnisrechnung mit Planvergleich - Ertrags- und Aufwandsarten</b>								
010	+ Steuern und ähnliche Abgaben	0,00	0,00	0,00	0,00	0,00	0,00	0,00	0,00
020	+ Zuweisungen u. Zuwendungen, Umlagen	-1.139.856,56	-1.128.000,00	-1.442.295,32	314.295,32	0,00	0,00	314.295,32	0,00
030	+ Aufgelöste Investitionszuwendungen u. -beiträge	-24.839,69	-22.799,00	-25.597,17	2.798,17	0,00	0,00	2.798,17	0,00
040	+ Sonstige Transfererträge	0,00	0,00	0,00	0,00	0,00	0,00	0,00	0,00
050	+ Öffentlich-rechtliche Entgelte	-26.107,28	-74.500,00	-79.277,01	4.777,01	0,00	0,00	4.777,01	0,00
060	+ Privatrechtliche Leistungsentgelte	-128.665,33	-127.300,00	-128.246,65	946,65	0,00	0,00	946,65	0,00
070	+ Kostenerstattungen und Kostenumlagen	-36.553,50	-5.000,00	0,00	-5.000,00	0,00	0,00	-5.000,00	0,00
080	+ Zinsen und ähnliche Erträge	0,00	0,00	0,00	0,00	0,00	0,00	0,00	0,00
090	+ Aktivierte Eigenleistungen und Bestandveränderg.	0,00	0,00	0,00	0,00	0,00	0,00	0,00	0,00
100	+ Sonstige ordentliche Erträge	0,00	0,00	0,00	0,00	0,00	0,00	0,00	0,00
<b>110</b>	<b>= Summe der ordentlichen Erträge (Summe aus Nummer 1 bis 10)</b>	<b>-1.356.022,36</b>	<b>-1.357.599,00</b>	<b>-1.675.416,15</b>	<b>317.817,15</b>	<b>0,00</b>	<b>0,00</b>	<b>317.817,15</b>	<b>0,00</b>
120	- Personalaufwendungen	338.138,27	346.700,00	343.932,00	2.768,00	0,00	0,00	2.768,00	0,00
130	- Versorgungsaufwendungen	0,00	0,00	0,00	0,00	0,00	0,00	0,00	0,00
140	- Aufwendungen für Sach- und Dienstleistungen	180.606,83	223.110,00	186.739,82	36.370,18	18.000,00	0,00	54.370,18	0,00
150	- Planmäßige Abschreibungen	159.335,32	143.503,00	147.684,21	-4.181,21	0,00	0,00	-4.181,21	0,00
160	- Zinsen und ähnliche Aufwendungen	0,00	0,00	0,00	0,00	0,00	0,00	0,00	0,00
170	- Transferaufwendungen	3.122.063,03	3.294.150,00	3.442.677,70	-148.527,70	0,00	0,00	-148.527,70	0,00
180	- Sonstige ordentliche Aufwendungen	36.088,48	35.970,00	47.444,22	-11.474,22	0,00	10.000,00	-1.474,22	15.000,00
<b>190</b>	<b>= Summe der ordentlichen Aufwendungen (Summe aus Nummer 12 bis 18)</b>	<b>3.836.231,93</b>	<b>4.043.433,00</b>	<b>4.168.477,95</b>	<b>-125.044,95</b>	<b>18.000,00</b>	<b>10.000,00</b>	<b>-97.044,95</b>	<b>15.000,00</b>
<b>200</b>	<b>= Anteiliges ordentliches Ergebnis (Saldo aus Nummer 11 und 19)</b>	<b>2.480.209,57</b>	<b>2.685.834,00</b>	<b>2.493.061,80</b>	<b>192.772,20</b>	<b>18.000,00</b>	<b>10.000,00</b>	<b>220.772,20</b>	<b>15.000,00</b>
210	+ Erträge aus internen Leistungen	-25.782,00	-23.000,00	-17.560,50	-5.439,50	0,00	0,00	-5.439,50	0,00
220	- Aufwendungen für interne Leistungen	567.953,65	642.392,00	662.624,65	-20.232,65	0,00	0,00	-20.232,65	0,00
230	- kalkulatorische Kosten	80.578,41	0,00	75.488,89	-75.488,89	0,00	0,00	-75.488,89	0,00
<b>240</b>	<b>= Kalkulatorisches Ergebnis (Saldo aus Nummer 21 bis 23)</b>	<b>622.750,06</b>	<b>619.392,00</b>	<b>720.553,04</b>	<b>-101.161,04</b>	<b>0,00</b>	<b>0,00</b>	<b>-101.161,04</b>	<b>0,00</b>
<b>250</b>	<b>= Nettoressourcenbedarf/-überschuss (Saldo aus Nummer 20 und 24)</b>	<b>3.102.959,63</b>	<b>3.305.226,00</b>	<b>3.213.614,84</b>	<b>91.611,16</b>	<b>18.000,00</b>	<b>10.000,00</b>	<b>119.611,16</b>	<b>15.000,00</b>

## Jahresabschluss 2015

### Teilfinanzrechnung mit Planvergleich Teilhaushalt THH05 Soziales, Gesundheit und Sport

Trossingen									
Nr.	Bezeichnung	Ergebnis Vorjahr EUR	Fortgeschrieb. Ansatz HH- Jahr EUR	Ergebnis HH- Jahr EUR	Vergleich Ansatz/Ergeb. EUR	Ergänz. Fest- legungen im HH-Vollz. EUR	Ermächtigungs - übertragung aus Vorjahr EUR	verfügbare Mittel abzgl. Ergebnis EUR	Ermächtigungs - übertragung ins Folgejahr EUR
1	+ Summe d. Einzahl. a. lfd. Verwaltungstätigkeit ohne außerordentliche zahlungswirksame Erträge aus Vermögensveräußerung	1.291.199,97	1.334.800,00	1.685.269,36	-350.469,36	0,00	0,00	-350.469,36	0,00
2	- Summe d. Auszahl. a. lfd. Verwaltungstätigkeit	-3.668.098,28	-3.899.930,00	-4.160.661,72	260.731,72	-18.000,00	-10.000,00	232.731,72	-15.000,00
<b>3</b>	<b>= Anteiliger Zahlungsmittelüberschuss/-bedarf aus lfd. Verwaltungstätigkeit (Saldo aus Nummer 1 und 2)</b>	<b>-2.376.898,31</b>	<b>-2.565.130,00</b>	<b>-2.475.392,36</b>	<b>-89.737,64</b>	<b>-18.000,00</b>	<b>-10.000,00</b>	<b>-117.737,64</b>	<b>-15.000,00</b>
4	+ Einzahlg. aus Investitionszuwendungen	0,00	0,00	12.877,40	-12.877,40	0,00	0,00	-12.877,40	0,00
5	+ Einzahlg. aus Inv.beiträgen u. ähnlichen Entgelten f. Investitionstätigkeit	0,00	0,00	0,00	0,00	0,00	0,00	0,00	0,00
6	+ Einzahlg. aus der Veräußerung von Sachvermögen	0,00	0,00	0,00	0,00	0,00	0,00	0,00	0,00
7	+ Einzahlg. aus der Veräußerung von Finanzvermögen	0,00	0,00	0,00	0,00	0,00	0,00	0,00	0,00
8	+ Einzahlg. für sonstige Investitionstätigkeiten	0,00	0,00	0,00	0,00	0,00	0,00	0,00	0,00
<b>9</b>	<b>= Summe der Einzahlungen aus Investitionstätigkeit (Summe aus Nummer 4 bis 8)</b>	<b>0,00</b>	<b>0,00</b>	<b>12.877,40</b>	<b>-12.877,40</b>	<b>0,00</b>	<b>0,00</b>	<b>-12.877,40</b>	<b>0,00</b>
10	- Auszahlg. f. den Erwerb v. Grundstücken u. Gebäuden	0,00	0,00	0,00	0,00	0,00	0,00	0,00	0,00
11	- Auszahlg. f. Baumaßnahmen	-57.641,04	-5.000,00	-12.877,40	7.877,40	0,00	-5.000,00	2.877,40	-10.000,00
12	- Auszahlg. f. den Erwerb von bewegl. Sachvermögen u. immateriellen Vermögensgegenständen (bis 2016)	-16.346,97	-5.000,00	-2.600,00	-2.400,00	0,00	-1.000,00	-3.400,00	0,00
13	- Auszahlg. f. den Erwerb von Finanzvermögen	0,00	0,00	0,00	0,00	0,00	0,00	0,00	0,00
14	- Auszahlg. f. Investitionsförderungsmaßnahmen	0,00	-2.900,00	-22.310,14	19.410,14	0,00	-40.000,00	-20.589,86	-2.900,00
15	- Auszahl. f. d. Erwerb v. immat. Verm.gegenständ.	0,00	0,00	0,00	0,00	0,00	0,00	0,00	0,00
<b>16</b>	<b>= Summe der Auszahlungen aus Investitionstätigkeit (Summe aus Nummer 10 bis 15)</b>	<b>-73.988,01</b>	<b>-12.900,00</b>	<b>-37.787,54</b>	<b>24.887,54</b>	<b>0,00</b>	<b>-46.000,00</b>	<b>-21.112,46</b>	<b>-12.900,00</b>
<b>17</b>	<b>= Anteiliger veranschlagter Finanzierungsmittelüberschuss/-bedarf aus Investitionstätigkeit (Saldo aus Nummer 9 und 16)</b>	<b>-73.988,01</b>	<b>-12.900,00</b>	<b>-24.910,14</b>	<b>12.010,14</b>	<b>0,00</b>	<b>-46.000,00</b>	<b>-33.989,86</b>	<b>-12.900,00</b>
<b>18</b>	<b>= Anteiliger veranschlagter Finanzierungsmittelüberschuss/-bedarf (Summe aus Nummer 3 und 17)</b>	<b>-2.450.886,32</b>	<b>-2.578.030,00</b>	<b>-2.500.302,50</b>	<b>-77.727,50</b>	<b>-18.000,00</b>	<b>-56.000,00</b>	<b>-151.727,50</b>	<b>-27.900,00</b>

## Jahresabschluss 2015

### Teilergebnisrechnung mit Planvergleich Teilhaushalt THH06 Bauen, Umwelt und Wirtschaft

Trossingen									
Nr.	Bezeichnung	Ergebnis Vorjahr EUR	Fortgeschrieb. Ansatz HH- Jahr EUR	Ergebnis HH- Jahr EUR	Vergleich Ansatz/Ergeb. EUR	Ergänz. Fest- legungen im HH-Vollz. EUR	Ermächtigungs - übertragung aus Vorjahr EUR	verfügbare Mittel abzgl. Ergebnis EUR	Ermächtigungs - übertragung ins Folgejahr EUR
<b>000</b>	<b>Teilergebnisrechnung mit Planvergleich - Ertrags- und Aufwandsarten</b>								
010	+ Steuern und ähnliche Abgaben	0,00	0,00	0,00	0,00	0,00	0,00	0,00	0,00
020	+ Zuweisungen u. Zuwendungen, Umlagen	-62.504,08	-85.950,00	-61.828,63	-24.121,37	0,00	0,00	-24.121,37	0,00
030	+ Aufgelöste Investitionszuwendungen u. -beiträge	-511.425,75	-470.056,00	-526.686,50	56.630,50	0,00	0,00	56.630,50	0,00
040	+ Sonstige Transfererträge	0,00	0,00	0,00	0,00	0,00	0,00	0,00	0,00
050	+ Öffentlich-rechtliche Entgelte	-631.727,71	-447.750,00	-510.937,05	63.187,05	0,00	0,00	63.187,05	0,00
060	+ Privatrechtliche Leistungsentgelte	-253.726,22	-214.900,00	-308.960,93	94.060,93	0,00	0,00	94.060,93	0,00
070	+ Kostenerstattungen und Kostenumlagen	-15.629,83	-17.500,00	-33.553,35	16.053,35	0,00	0,00	16.053,35	0,00
080	+ Zinsen und ähnliche Erträge	-399.831,25	-400.000,00	-399.831,25	-168,75	0,00	0,00	-168,75	0,00
090	+ Aktivierte Eigenleistungen und Bestandveränderg.	0,00	0,00	0,00	0,00	0,00	0,00	0,00	0,00
100	+ Sonstige ordentliche Erträge	-624.469,51	-605.125,00	-636.482,57	31.357,57	0,00	0,00	31.357,57	0,00
<b>110</b>	<b>= Summe der ordentlichen Erträge (Summe aus Nummer 1 bis 10)</b>	<b>-2.499.314,35</b>	<b>-2.241.281,00</b>	<b>-2.478.280,28</b>	<b>236.999,28</b>	<b>0,00</b>	<b>0,00</b>	<b>236.999,28</b>	<b>0,00</b>
120	- Personalaufwendungen	478.186,46	514.100,00	447.379,87	66.720,13	0,00	0,00	66.720,13	0,00
130	- Versorgungsaufwendungen	0,00	0,00	0,00	0,00	0,00	0,00	0,00	0,00
140	- Aufwendungen für Sach- und Dienstleistungen	813.711,76	817.700,00	786.508,71	31.191,29	-38.000,00	0,00	-6.808,71	0,00
150	- Planmäßige Abschreibungen	1.710.679,03	1.636.582,00	1.697.692,79	-61.110,79	0,00	0,00	-61.110,79	0,00
160	- Zinsen und ähnliche Aufwendungen	0,00	0,00	0,00	0,00	0,00	0,00	0,00	0,00
170	- Transferaufwendungen	33.811,60	42.500,00	41.359,07	1.140,93	0,00	0,00	1.140,93	0,00
180	- Sonstige ordentliche Aufwendungen	417.092,74	456.360,00	510.015,11	-53.655,11	0,00	1.000,00	-52.655,11	53.000,00
<b>190</b>	<b>= Summe der ordentlichen Aufwendungen (Summe aus Nummer 12 bis 18)</b>	<b>3.453.481,59</b>	<b>3.467.242,00</b>	<b>3.482.955,55</b>	<b>-15.713,55</b>	<b>-38.000,00</b>	<b>1.000,00</b>	<b>-52.713,55</b>	<b>53.000,00</b>
<b>200</b>	<b>= Anteiliges ordentliches Ergebnis (Saldo aus Nummer 11 und 19)</b>	<b>954.167,24</b>	<b>1.225.961,00</b>	<b>1.004.675,27</b>	<b>221.285,73</b>	<b>-38.000,00</b>	<b>1.000,00</b>	<b>184.285,73</b>	<b>53.000,00</b>
210	+ Erträge aus internen Leistungen	-2.500,00	-3.000,00	-2.500,00	-500,00	0,00	0,00	-500,00	0,00
220	- Aufwendungen für interne Leistungen	799.865,26	1.012.253,00	756.338,92	255.914,08	0,00	0,00	255.914,08	0,00
230	- kalkulatorische Kosten	2.612.940,06	0,00	2.341.884,81	-2.341.884,81	0,00	0,00	-2.341.884,81	0,00
<b>240</b>	<b>= Kalkulatorisches Ergebnis (Saldo aus Nummer 21 bis 23)</b>	<b>3.410.305,32</b>	<b>1.009.253,00</b>	<b>3.095.723,73</b>	<b>-2.086.470,73</b>	<b>0,00</b>	<b>0,00</b>	<b>-2.086.470,73</b>	<b>0,00</b>
<b>250</b>	<b>= Nettoressourcenbedarf/-überschuss (Saldo aus Nummer 20 und 24)</b>	<b>4.364.472,56</b>	<b>2.235.214,00</b>	<b>4.100.399,00</b>	<b>-1.865.185,00</b>	<b>-38.000,00</b>	<b>1.000,00</b>	<b>-1.902.185,00</b>	<b>53.000,00</b>

## Jahresabschluss 2015

### Teilfinanzrechnung mit Planvergleich Teilhaushalt THH06 Bauen, Umwelt und Wirtschaft

Trossingen									
Nr.	Bezeichnung	Ergebnis Vorjahr EUR	Fortgeschrieb. Ansatz HH- Jahr EUR	Ergebnis HH- Jahr EUR	Vergleich Ansatz/Ergeb. EUR	Ergänz. Fest- legungen im HH-Vollz. EUR	Ermächtigungs - übertragung aus Vorjahr EUR	verfügbare Mittel abzgl. Ergebnis EUR	Ermächtigungs - übertragung ins Folgejahr EUR
1	+ Summe d. Einzahl. a. lfd. Verwaltungstätigkeit ohne außerordentliche zahlungswirksame Erträge aus Vermögensveräußerung	1.941.954,53	1.751.100,00	2.051.425,90	-300.325,90	0,00	0,00	-300.325,90	0,00
2	- Summe d. Auszahl. a. lfd. Verwaltungstätigkeit	-1.756.468,71	-1.830.660,00	-1.842.008,62	11.348,62	38.000,00	-1.000,00	48.348,62	-53.000,00
<b>3</b>	<b>= Anteiliger Zahlungsmittelüberschuss/-bedarf aus lfd. Verwaltungstätigkeit (Saldo aus Nummer 1 und 2)</b>	<b>185.485,82</b>	<b>-79.560,00</b>	<b>209.417,28</b>	<b>-288.977,28</b>	<b>38.000,00</b>	<b>-1.000,00</b>	<b>-251.977,28</b>	<b>-53.000,00</b>
4	+ Einzahlg. aus Investitionszuwendungen	231.733,09	189.000,00	92.081,50	96.918,50	0,00	0,00	96.918,50	0,00
5	+ Einzahlg. aus Inv.beiträgen u.ähnlichen Entgelten f. Investitionstätigkeit	137.385,48	25.000,00	167.682,18	-142.682,18	0,00	0,00	-142.682,18	0,00
6	+ Einzahlg. aus der Veräußerung von Sachvermögen	35.927,11	25.000,00	98.208,00	-73.208,00	0,00	0,00	-73.208,00	0,00
7	+ Einzahlg. aus der Veräußerung von Finanzvermögen	0,00	0,00	0,00	0,00	0,00	0,00	0,00	0,00
8	+ Einzahlg. für sonstige Investitionstätigkeiten	7.296,90	0,00	0,00	0,00	0,00	0,00	0,00	0,00
<b>9</b>	<b>= Summe der Einzahlungen aus Investitionstätigkeit (Summe aus Nummer 4 bis 8)</b>	<b>412.342,58</b>	<b>239.000,00</b>	<b>357.971,68</b>	<b>-118.971,68</b>	<b>0,00</b>	<b>0,00</b>	<b>-118.971,68</b>	<b>0,00</b>
10	- Auszahlg. f. den Erwerb v. Grundstücken u. Gebäuden	-9.752,31	-45.000,00	-2.229,01	-42.770,99	0,00	0,00	-42.770,99	0,00
11	- Auszahlg. f. Baumaßnahmen	-1.337.801,81	-801.000,00	-871.853,86	70.853,86	-20.000,00	-783.000,00	-732.146,14	-561.729,00
12	- Auszahlg. f. den Erwerb von bewegl. Sachvermögen u. immateriellen Vermögensgegenständen (bis 2016)	0,00	0,00	-4.333,98	4.333,98	-4.500,00	0,00	-166,02	0,00
13	- Auszahlg. f. den Erwerb von Finanzvermögen	0,00	0,00	0,00	0,00	0,00	0,00	0,00	0,00
14	- Auszahlg. f. Investitionsförderungsmaßnahmen	-76.566,35	-60.000,00	-238.425,82	178.425,82	0,00	0,00	178.425,82	0,00
15	- Auszahl. f. d. Erwerb v. immat. Verm.gegenständ.	0,00	0,00	0,00	0,00	0,00	0,00	0,00	0,00
<b>16</b>	<b>= Summe der Auszahlungen aus Investitionstätigkeit (Summe aus Nummer 10 bis 15)</b>	<b>-1.424.120,47</b>	<b>-906.000,00</b>	<b>-1.116.842,67</b>	<b>210.842,67</b>	<b>-24.500,00</b>	<b>-783.000,00</b>	<b>-596.657,33</b>	<b>-561.729,00</b>
<b>17</b>	<b>= Anteiliger veranschlagter Finanzierungsmittelüberschuss/-bedarf aus Investitionstätigkeit (Saldo aus Nummer 9 und 16)</b>	<b>-1.011.777,89</b>	<b>-667.000,00</b>	<b>-758.870,99</b>	<b>91.870,99</b>	<b>-24.500,00</b>	<b>-783.000,00</b>	<b>-715.629,01</b>	<b>-561.729,00</b>
<b>18</b>	<b>= Anteiliger veranschlagter Finanzierungsmittelüberschuss/-bedarf (Summe aus Nummer 3 und 17)</b>	<b>-826.292,07</b>	<b>-746.560,00</b>	<b>-549.453,71</b>	<b>-197.106,29</b>	<b>13.500,00</b>	<b>-784.000,00</b>	<b>-967.606,29</b>	<b>-614.729,00</b>



## Jahresabschluss 2015

### Teilergebnisrechnung mit Planvergleich Teilhaushalt THH07 Allgemeine Finanzwirtschaft

Trossingen									
Nr.	Bezeichnung	Ergebnis Vorjahr EUR	Fortgeschrieb. Ansatz HH- Jahr EUR	Ergebnis HH- Jahr EUR	Vergleich Ansatz/Ergeb. EUR	Ergänz. Fest- legungen im HH-Vollz. EUR	Ermächtigungs - übertragung aus Vorjahr EUR	verfügbare Mittel abzgl. Ergebnis EUR	Ermächtigungs - übertragung ins Folgejahr EUR
<b>000</b>	<b>Teilergebnisrechnung mit Planvergleich - Ertrags- und Aufwandsarten</b>								
010	+ Steuern und ähnliche Abgaben	-14.589.639,07	-15.281.200,00	-16.416.637,13	1.135.437,13	0,00	0,00	1.135.437,13	0,00
020	+ Zuweisungen u. Zuwendungen, Umlagen	-7.406.272,20	-7.775.500,00	-8.250.246,30	474.746,30	0,00	0,00	474.746,30	0,00
030	+ Aufgelöste Investitionszuwendungen u. -beiträge	0,00	0,00	0,00	0,00	0,00	0,00	0,00	0,00
040	+ Sonstige Transfererträge	0,00	0,00	0,00	0,00	0,00	0,00	0,00	0,00
050	+ Öffentlich-rechtliche Entgelte	0,00	0,00	0,00	0,00	0,00	0,00	0,00	0,00
060	+ Privatrechtliche Leistungsentgelte	0,00	0,00	0,00	0,00	0,00	0,00	0,00	0,00
070	+ Kostenerstattungen und Kostenumlagen	0,00	0,00	0,00	0,00	0,00	0,00	0,00	0,00
080	+ Zinsen und ähnliche Erträge	-6.552,91	-2.000,00	-5.193,81	3.193,81	0,00	0,00	3.193,81	0,00
090	+ Aktivierte Eigenleistungen und Bestandveränderg.	0,00	0,00	0,00	0,00	0,00	0,00	0,00	0,00
100	+ Sonstige ordentliche Erträge	-11.336,00	0,00	-176,74	176,74	0,00	0,00	176,74	0,00
<b>110</b>	<b>= Summe der ordentlichen Erträge (Summe aus Nummer 1 bis 10)</b>	<b>-22.013.800,18</b>	<b>-23.058.700,00</b>	<b>-24.672.253,98</b>	<b>1.613.553,98</b>	<b>0,00</b>	<b>0,00</b>	<b>1.613.553,98</b>	<b>0,00</b>
120	- Personalaufwendungen	0,00	0,00	0,00	0,00	0,00	0,00	0,00	0,00
130	- Versorgungsaufwendungen	0,00	0,00	0,00	0,00	0,00	0,00	0,00	0,00
140	- Aufwendungen für Sach- und Dienstleistungen	0,00	0,00	0,00	0,00	0,00	0,00	0,00	0,00
150	- Planmäßige Abschreibungen	41.162,28	0,00	167.124,74	-167.124,74	0,00	0,00	-167.124,74	0,00
160	- Zinsen und ähnliche Aufwendungen	325.889,81	339.550,00	301.687,85	37.862,15	0,00	0,00	37.862,15	0,00
170	- Transferaufwendungen	10.021.602,34	10.862.110,00	10.986.300,19	-124.190,19	0,00	0,00	-124.190,19	0,00
180	- Sonstige ordentliche Aufwendungen	0,00	0,00	0,00	0,00	0,00	0,00	0,00	0,00
<b>190</b>	<b>= Summe der ordentlichen Aufwendungen (Summe aus Nummer 12 bis 18)</b>	<b>10.388.654,43</b>	<b>11.201.660,00</b>	<b>11.455.112,78</b>	<b>-253.452,78</b>	<b>0,00</b>	<b>0,00</b>	<b>-253.452,78</b>	<b>0,00</b>
<b>200</b>	<b>= Anteiliges ordentliches Ergebnis (Saldo aus Nummer 11 und 19)</b>	<b>-11.625.145,75</b>	<b>-11.857.040,00</b>	<b>-13.217.141,20</b>	<b>1.360.101,20</b>	<b>0,00</b>	<b>0,00</b>	<b>1.360.101,20</b>	<b>0,00</b>
210	+ Erträge aus internen Leistungen	0,00	0,00	0,00	0,00	0,00	0,00	0,00	0,00
220	- Aufwendungen für interne Leistungen	0,00	0,00	0,00	0,00	0,00	0,00	0,00	0,00
230	- kalkulatorische Kosten	51,00	0,00	51,00	-51,00	0,00	0,00	-51,00	0,00
<b>240</b>	<b>= Kalkulatorisches Ergebnis (Saldo aus Nummer 21 bis 23)</b>	<b>51,00</b>	<b>0,00</b>	<b>51,00</b>	<b>-51,00</b>	<b>0,00</b>	<b>0,00</b>	<b>-51,00</b>	<b>0,00</b>
<b>250</b>	<b>= Nettoressourcenbedarf/-überschuss (Saldo aus Nummer 20 und 24)</b>	<b>-11.625.094,75</b>	<b>-11.857.040,00</b>	<b>-13.217.090,20</b>	<b>1.360.050,20</b>	<b>0,00</b>	<b>0,00</b>	<b>1.360.050,20</b>	<b>0,00</b>

## Jahresabschluss 2015

### Teilfinanzrechnung mit Planvergleich Teilhaushalt THH07 Allgemeine Finanzwirtschaft

Trossingen

Nr.	Bezeichnung	Ergebnis Vorjahr EUR	Fortgeschrieb. Ansatz HH- Jahr EUR	Ergebnis HH- Jahr EUR	Vergleich Ansatz/Ergeb. EUR	Ergänz. Fest- legungen im HH-Vollz. EUR	Ermächtigungs - übertragung aus Vorjahr EUR	verfügbare Mittel abzgl. Ergebnis EUR	Ermächtigungs - übertragung ins Folgejahr EUR
1	+ Summe d. Einzahl. a. lfd. Verwaltungstätigkeit ohne außerordentliche zahlungswirksame Erträge aus Vermögensveräußerung	21.888.911,94	23.058.700,00	24.973.826,98	-1.915.126,98	0,00	0,00	-1.915.126,98	0,00
2	- Summe d. Auszahl. a. lfd. Verwaltungstätigkeit	-10.347.006,79	-11.201.660,00	-11.288.280,52	86.620,52	0,00	0,00	86.620,52	0,00
<b>3</b>	<b>= Anteiliger Zahlungsmittelüberschuss/-bedarf aus lfd. Verwaltungstätigkeit (Saldo aus Nummer 1 und 2)</b>	<b>11.541.905,15</b>	<b>11.857.040,00</b>	<b>13.685.546,46</b>	<b>-1.828.506,46</b>	<b>0,00</b>	<b>0,00</b>	<b>-1.828.506,46</b>	<b>0,00</b>
4	+ Einzahlg. aus Investitionszuwendungen	0,00	0,00	0,00	0,00	0,00	0,00	0,00	0,00
5	+ Einzahlg. aus Inv.beiträgen u. ähnlichen Entgelten f. Investitionstätigkeit	0,00	0,00	0,00	0,00	0,00	0,00	0,00	0,00
6	+ Einzahlg. aus der Veräußerung von Sachvermögen	0,00	0,00	0,00	0,00	0,00	0,00	0,00	0,00
7	+ Einzahlg. aus der Veräußerung von Finanzvermögen	500.000,00	0,00	740.000,00	-740.000,00	0,00	0,00	-740.000,00	0,00
8	+ Einzahlg. für sonstige Investitionstätigkeiten	0,00	0,00	0,00	0,00	0,00	0,00	0,00	0,00
<b>9</b>	<b>= Summe der Einzahlungen aus Investitionstätigkeit (Summe aus Nummer 4 bis 8)</b>	<b>500.000,00</b>	<b>0,00</b>	<b>740.000,00</b>	<b>-740.000,00</b>	<b>0,00</b>	<b>0,00</b>	<b>-740.000,00</b>	<b>0,00</b>
10	- Auszahlg. f. den Erwerb v. Grundstücken u. Gebäuden	0,00	0,00	0,00	0,00	0,00	0,00	0,00	0,00
11	- Auszahlg. f. Baumaßnahmen	0,00	0,00	0,00	0,00	0,00	0,00	0,00	0,00
12	- Auszahlg. f. den Erwerb von bewegl. Sachvermögen u. immateriellen Vermögensgegenständen (bis 2016)	0,00	0,00	0,00	0,00	0,00	0,00	0,00	0,00
13	- Auszahlg. f. den Erwerb von Finanzvermögen	-830.000,00	0,00	-500.000,00	500.000,00	0,00	0,00	500.000,00	0,00
14	- Auszahlg. f. Investitionsförderungsmaßnahmen	0,00	0,00	0,00	0,00	0,00	0,00	0,00	0,00
15	- Auszahl. f. d. Erwerb v. immat. Verm.gegenständ.	0,00	0,00	0,00	0,00	0,00	0,00	0,00	0,00
<b>16</b>	<b>= Summe der Auszahlungen aus Investitionstätigkeit (Summe aus Nummer 10 bis 15)</b>	<b>-830.000,00</b>	<b>0,00</b>	<b>-500.000,00</b>	<b>500.000,00</b>	<b>0,00</b>	<b>0,00</b>	<b>500.000,00</b>	<b>0,00</b>
<b>17</b>	<b>= Anteiliger veranschlagter Finanzierungsmittelüberschuss/-bedarf aus Investitionstätigkeit (Saldo aus Nummer 9 und 16)</b>	<b>-330.000,00</b>	<b>0,00</b>	<b>240.000,00</b>	<b>-240.000,00</b>	<b>0,00</b>	<b>0,00</b>	<b>-240.000,00</b>	<b>0,00</b>
<b>18</b>	<b>= Anteiliger veranschlagter Finanzierungsmittelüberschuss/-bedarf (Summe aus Nummer 3 und 17)</b>	<b>11.211.905,15</b>	<b>11.857.040,00</b>	<b>13.925.546,46</b>	<b>-2.068.506,46</b>	<b>0,00</b>	<b>0,00</b>	<b>-2.068.506,46</b>	<b>0,00</b>

**ANLAGE 4**

**FINANZRECHNUNG DER INVESTITIONEN**

## Jahresabschluss 2015

### Finanzrechnung mit Investitionsmaßnahmen

Trossingen								
Nr. Bezeichnung	Ergebnis Vorjahr EUR	Fortgeschr. Ansatz HHJ EUR	Ergebnis HHJ EUR	Vergleich Ansatz/Erg. (Sp. 2-3) EUR	Ergänz. Festlegungen im HH-Vollzug EUR	Ermächtigungs - übertragungen aus VJ EUR	verfügbare Mittel abzügl. Ergebnis EUR	Ermächtigungs - übertragungen ins Folgejahr EUR
I09-615002 Hauptstraße (Stadtsanierung)	-31.029	0	1.278	-1.278	0	0	-1.278	0
180 + Einzahl. a. Investitionszuwendungen	42.991	0	1.278	-1.278	0	0	-1.278	0
250 - Auszahl. f. Baumaßnahmen	750	0	0	0	0	0	0	0
280 - Auszahl. f. Investitionsförderungsmaßnahmen	73.270	0	0	0	0	0	0	0
I09-630001 Erschließungsbeiträge Kaiserstraße	-3.000	0	0	0	0	0	0	0
190 + Einzahl. a. Invest.beiträgen u. ähnl. Entgelten f. Investitionstätigkeit	-3.000	0	0	0	0	0	0	0
I09-630007 Sanierung Wielandstraße	2.400	0	1.531	-1.531	0	0	-1.531	0
190 + Einzahl. a. Invest.beiträgen u. ähnl. Entgelten f. Investitionstätigkeit	2.400	0	1.531	-1.531	0	0	-1.531	0
I09-881001 Verkauf Lange Str. 55/57	16.195	0	8.029	-8.029	0	0	-8.029	0
200 + Einzahl. a. d. Veräußerung v. Sachvermögen	16.195	0	8.029	-8.029	0	0	-8.029	0
I10-615002 Brühlstraße zw. Haupt-/Cluser Str. (Stadtsanier.)	0	0	830	-830	0	0	-830	0
180 + Einzahl. a. Investitionszuwendungen	0	0	830	-830	0	0	-830	0
I10-615003 Dr.-K.-Hohner-Str. zw. Haupt-/E.-Hohner (Stadtsta.)	0	0	-639	639	0	0	639	0
180 + Einzahl. a. Investitionszuwendungen	0	0	-639	639	0	0	639	0
I10-630003 Teilumgehung Schura (SO) Teilbetrag Anteil Stadt	0	0	-238.426	238.426	0	0	238.426	0
280 - Auszahl. f. Investitionsförderungsmaßnahmen	0	0	238.426	-238.426	0	0	-238.426	0
I11-130002 Feuerwehr Ersatz ELW	-68.655	0	0	0	0	0	0	0
180 + Einzahl. a. Investitionszuwendungen	240.000	0	0	0	0	0	0	0
260 - Auszahl. f. d. Erwerb v. bewegl. Sachvermögen u. immateriellen Vermögensgegenständen (bis 2016)	308.655	0	0	0	0	0	0	0
I11-615001 Dr.-E.-Hohner-Konzerthaus 2. BA (Stadtsan.)	14.049	-30.000	8.702	-8.702	0	-30.000	-8.702	0
180 + Einzahl. a. Investitionszuwendungen	248.726	0	34.722	-34.722	0	0	-34.722	0
250 - Auszahl. f. Baumaßnahmen	234.677	30.000	26.020	-26.020	0	30.000	-26.020	0
I12-130002 Feuerwehr Ersatz Drehleiter	45.500	0	59.025	-59.025	0	0	-59.025	0
180 + Einzahl. a. Investitionszuwendungen	45.500	0	59.025	-59.025	0	0	-59.025	0
I12-221002 Realschule Demonstrationsgeräte Physik	0	-8.000	0	0	0	-8.000	0	0
260 - Auszahl. f. d. Erwerb v. bewegl. Sachvermögen u. immateriellen Vermögensgegenständen (bis 2016)	0	8.000	0	0	0	8.000	0	0
I12-230003 Gymnasium Mülleinhausung Serenadenhof	-15.209	0	0	0	0	0	0	0
250 - Auszahl. f. Baumaßnahmen	15.209	0	0	0	0	0	0	0
I12-571001 Bau Rutsche TROASE	-3.417	0	0	0	0	0	0	0
250 - Auszahl. f. Baumaßnahmen	3.417	0	0	0	0	0	0	0
I12-630003 San. Birkenstraße 1. BA Beethovenpl./Hölderlinstr.	-6.390	0	0	0	0	0	0	0
250 - Auszahl. f. Baumaßnahmen	6.390	0	0	0	0	0	0	0
I12-630006 San. E.-Haller-Str. zw. Achauer/Türmle Geh-/Radweg	0	-60.000	0	0	0	-60.000	0	-60.000

## Jahresabschluss 2015

### Finanzrechnung mit Investitionsmaßnahmen

Trossingen								
Nr. Bezeichnung	Ergebnis Vorjahr EUR	Fortgeschr. Ansatz HHJ EUR	Ergebnis HHJ EUR	Vergleich Ansatz/Erg. (Sp. 2-3) EUR	Ergänz. Festlegungen im HH-Vollzug EUR	Ermächtigungs - übertragungen aus VJ EUR	verfügbare Mittel abzügl. Ergebnis EUR	Ermächtigungs - übertragungen ins Folgejahr EUR
250 - Auszahl. f. Baumaßnahmen	0	60.000	0	0	0	60.000	0	60.000
I12-630007 San. E.-Haller-Str. Achauer/Theresienpl. Abbiege.	0	-50.000	0	0	0	-50.000	0	-50.000
250 - Auszahl. f. Baumaßnahmen	0	50.000	0	0	0	50.000	0	50.000
I12-630008 Gewerbegebiet Grubäcker Aufbringen Feinbelag	-4.498	0	0	0	0	0	0	0
250 - Auszahl. f. Baumaßnahmen	4.498	0	0	0	0	0	0	0
I12-630009 Gewerbegebiet Rübenäcker Aufbringen Feinbelag	-78.500	-5.000	-3.609	3.609	0	-5.000	3.609	0
250 - Auszahl. f. Baumaßnahmen	78.500	5.000	3.609	-3.609	0	5.000	-3.609	0
I12-630010 Erschließung Teufelsgurgel 1. BA	-60.266	0	-2.767	2.767	0	0	2.767	0
250 - Auszahl. f. Baumaßnahmen	60.266	0	2.767	-2.767	0	0	-2.767	0
I12-690001 Renaturierung Schönbach Schura	-33.704	-195.000	-172.911	172.911	0	-195.000	172.911	-2.000
200 + Einzahl. a. d. Veräußerung v. Sachvermögen	0	0	11.064	-11.064	0	0	-11.064	0
240 - Auszahl. f.d. Erwerb v. Grundstücken u. Gebäuden	14.223	0	10.923	-10.923	0	0	-10.923	0
250 - Auszahl. f. Baumaßnahmen	19.481	195.000	173.052	-173.052	0	195.000	-173.052	2.000
I12-751102 Fried. Tro. Anlegen neuer Grabarten (Wahlgräber)	-5.194	0	0	0	0	0	0	0
250 - Auszahl. f. Baumaßnahmen	5.194	0	0	0	0	0	0	0
I13-062001 Gebäudemanagement Anschaffung Geräte	-2.839	0	0	0	0	0	0	0
260 - Auszahl. f. d. Erwerb v. bewegl. Sachvermögen u. immateriellen Vermögensgegenständen (bis 2016)	2.839	0	0	0	0	0	0	0
I13-130002 Feuerwehr Digitale Funkgeräte für Fahrzeuge	1.200	0	0	0	0	0	0	0
180 + Einzahl. a. Investitionszuwendungen	1.200	0	0	0	0	0	0	0
I13-211202 Friedensschule Mülleinhausung	-3.060	0	0	0	0	0	0	0
250 - Auszahl. f. Baumaßnahmen	3.060	0	0	0	0	0	0	0
I13-211303 Kellenbachschule Klettergerüst	0	0	4.830	-4.830	0	0	-4.830	0
180 + Einzahl. a. Investitionszuwendungen	0	0	4.830	-4.830	0	0	-4.830	0
I13-213001 Löhrschule PC-Ausstattung für Klassenzimmer	-3.135	0	0	0	0	0	0	0
260 - Auszahl. f. d. Erwerb v. bewegl. Sachvermögen u. immateriellen Vermögensgegenständen (bis 2016)	3.135	0	0	0	0	0	0	0
I13-230004 Gymnasium Generalsanierung 1. BA (3 TeilAbschn)	-1.699.521	-1.340.000	-804.237	-285.763	0	-250.000	-285.763	-530.000
180 + Einzahl. a. Investitionszuwendungen	500.000	0	0	0	0	0	0	0
250 - Auszahl. f. Baumaßnahmen	2.199.521	1.340.000	804.237	285.763	0	250.000	285.763	530.000
I13-322001 Harmonikamuseum Invest.zusch. Umgest. Ausstellung	0	-20.000	0	0	0	-20.000	0	0
280 - Auszahl. f. Investitionsförderungsmaßnahmen	0	20.000	0	0	0	20.000	0	0
I13-322002 Harmonikamuseum, Bau V (apl)	-20.487	0	-7.612	7.612	0	0	7.612	0
240 - Auszahl. f.d. Erwerb v. Grundstücken u. Gebäuden	819	0	7.507	-7.507	0	0	-7.507	0
250 - Auszahl. f. Baumaßnahmen	19.668	0	104	-104	0	0	-104	0

## Jahresabschluss 2015

### Finanzrechnung mit Investitionsmaßnahmen

Trossingen									
Nr. Bezeichnung	Ergebnis Vorjahr EUR	Fortgeschr. Ansatz HHJ EUR	Ergebnis HHJ EUR	Vergleich Ansatz/Erg. (Sp. 2-3) EUR	Ergänz. Festlegungen im HH-Vollzug EUR	Ermächtigungs - übertragungen aus VJ EUR	verfügbare Mittel abzügl. Ergebnis EUR	Ermächtigungs - übertragungen ins Folgejahr EUR	
I13-615002 Eberhardstr. 2. BA Hohner-/Brühlstr. (Stadtsa.)	17.912	0	-35.356	35.356	0	0	35.356	0	
180 + Einzahl. a. Investitionszuwendungen	95.742	0	12.601	-12.601	0	0	-12.601	0	
250 - Auszahl. f. Baumaßnahmen	77.830	0	47.957	-47.957	0	0	-47.957	0	
I13-615003 Eberhardstr. 3. BA Brühlstr./Kreisverk. (Stadtsa.)	0	-50.000	0	0	0	-50.000	0	0	
250 - Auszahl. f. Baumaßnahmen	0	50.000	0	0	0	50.000	0	0	
I13-615004 Umnutzung Gelände Fa. Walter (Stadtsanierung)	-14.607	-17.350	317.715	34.935	0	-370.000	34.935	0	
180 + Einzahl. a. Investitionszuwendungen	8.454	352.650	489.657	-137.007	0	0	-137.007	0	
250 - Auszahl. f. Baumaßnahmen	23.061	370.000	171.942	-171.942	0	370.000	-171.942	0	
I13-630001 Gemeindestraßen Erwerb von Grundstücken	-21	0	0	0	0	0	0	0	
240 - Auszahl. f.d. Erwerb v. Grundstücken u. Gebäuden	21	0	0	0	0	0	0	0	
I13-630002 Straßenausbauprogramm	-3.296	0	0	0	0	0	0	0	
280 - Auszahl. f. Investitionsförderungsmaßnahmen	3.296	0	0	0	0	0	0	0	
I13-630003 San. Augustastr. zw Friedrich-/Sängerstr.	-124	0	56.988	-56.988	0	0	-56.988	0	
190 + Einzahl. a. Invest.beiträgen u. ähnl. Entgelten f. Investitionstätigkeit	0	0	58.880	-58.880	0	0	-58.880	0	
250 - Auszahl. f. Baumaßnahmen	124	0	1.892	-1.892	0	0	-1.892	0	
I13-630005 Albblick Aufbringen Feinbelag R.-Strauss-/Wolfstr.	-110	-24.000	0	0	0	-24.000	0	0	
250 - Auszahl. f. Baumaßnahmen	110	24.000	0	0	0	24.000	0	0	
I13-630007 OD Schura Gehwege/Verkehrsbremse Espachstraße	-167.772	0	-29.655	29.655	0	0	29.655	0	
180 + Einzahl. a. Investitionszuwendungen	30.000	0	0	0	0	0	0	0	
250 - Auszahl. f. Baumaßnahmen	167.772	0	29.655	-29.655	0	0	-29.655	0	
I13-630008 Grubäcker, weitere Erschließungskosten (apl)	-5.991	0	0	0	0	0	0	0	
240 - Auszahl. f.d. Erwerb v. Grundstücken u. Gebäuden	5.991	0	0	0	0	0	0	0	
I13-670001 Straßenbeleuchtung Neubau u. Erweiterung	-15.099	0	0	0	0	0	0	0	
250 - Auszahl. f. Baumaßnahmen	15.099	0	0	0	0	0	0	0	
I13-751101 Fried. Tr. San. Außentreppe/Zufahrtsw. Fried.halle	-14.963	0	0	0	0	0	0	0	
250 - Auszahl. f. Baumaßnahmen	14.963	0	0	0	0	0	0	0	
I13-881001 Wohngebäude Schaffung von Einfachunterkünften	-58.937	0	0	0	0	0	0	0	
240 - Auszahl. f.d. Erwerb v. Grundstücken u. Gebäuden	1.946	0	0	0	0	0	0	0	
250 - Auszahl. f. Baumaßnahmen	56.991	0	0	0	0	0	0	0	
I13-883001 Sonstiges Grundvermögen Grunderwerb	-145	0	0	0	0	0	0	0	
240 - Auszahl. f.d. Erwerb v. Grundstücken u. Gebäuden	145	0	0	0	0	0	0	0	
I13-883002 Sonstiges Grundvermögen Grundstücksverkauf	13.622	0	13.622	-13.622	0	0	-13.622	0	
190 + Einzahl. a. Invest.beiträgen u. ähnl. Entgelten f. Investitionstätigkeit	0	0	6.021	-6.021	0	0	-6.021	0	

## Jahresabschluss 2015

### Finanzrechnung mit Investitionsmaßnahmen

Trossingen								
Nr. Bezeichnung	Ergebnis Vorjahr EUR	Fortgeschr. Ansatz HHJ EUR	Ergebnis HHJ EUR	Vergleich Ansatz/Erg. (Sp. 2-3) EUR	Ergänz. Festlegungen im HH-Vollzug EUR	Ermächtigungs - übertragungen aus VJ EUR	verfügbare Mittel abzügl. Ergebnis EUR	Ermächtigungs - übertragungen ins Folgejahr EUR
200 + Einzahl. a. d. Veräußerung v. Sachvermögen	13.622	0	7.601	-7.601	0	0	-7.601	0
I14-030001 Finanzverwaltung Scanner (apl)	0	-3.000	-2.984	2.984	0	-3.000	2.984	0
260 - Auszahl. f. d. Erwerb v. bewegl. Sachvermögen u. immateriellen Vermögensgegenständen (bis 2016)	0	3.000	2.984	-2.984	0	3.000	-2.984	0
I14-032001 Infoma New System Kommunal (apl)	-9.520	0	0	0	0	0	0	0
260 - Auszahl. f. d. Erwerb v. bewegl. Sachvermögen u. immateriellen Vermögensgegenständen (bis 2016)	9.520	0	0	0	0	0	0	0
I14-053001 Bürgerbüro Ausstattung mobilies Bürgerbüro	-3.450	0	0	0	0	0	0	0
260 - Auszahl. f. d. Erwerb v. bewegl. Sachvermögen u. immateriellen Vermögensgegenständen (bis 2016)	3.450	0	0	0	0	0	0	0
I14-060002 Rathaus Neubeschaffung Telefonanlage	-3.451	-136.000	-62.183	-37.817	-100.000	-36.000	-37.817	-5.000
260 - Auszahl. f. d. Erwerb v. bewegl. Sachvermögen u. immateriellen Vermögensgegenständen (bis 2016)	3.451	136.000	62.183	37.817	100.000	36.000	37.817	5.000
I14-061002 EDV Beschaffung Archivierungssoftware	-11.215	-1.000	-14.137	14.137	0	-1.000	14.137	0
260 - Auszahl. f. d. Erwerb v. bewegl. Sachvermögen u. immateriellen Vermögensgegenständen (bis 2016)	11.215	1.000	14.137	-14.137	0	1.000	-14.137	0
I14-061003 EDV Neubeschaffung Serverhardware	0	-30.000	0	0	0	-30.000	0	0
260 - Auszahl. f. d. Erwerb v. bewegl. Sachvermögen u. immateriellen Vermögensgegenständen (bis 2016)	0	30.000	0	0	0	30.000	0	0
I14-110001 Geschwindigkeitsmessanlage Invest.zusch an Landkrs	0	-12.000	-18.097	18.097	0	-12.000	18.097	0
280 - Auszahl. f. Investitionsförderungsmaßnahmen	0	12.000	18.097	-18.097	0	12.000	-18.097	0
I14-130001 Feuerwehr Anschaffung Geräte Betrieb allgemein	-4.339	0	0	0	0	0	0	0
260 - Auszahl. f. d. Erwerb v. bewegl. Sachvermögen u. immateriellen Vermögensgegenständen (bis 2016)	4.339	0	0	0	0	0	0	0
I14-130002 Feuerwehr Verkauf ELW 1 TUT-TR 531 (apl)	1.500	0	0	0	0	0	0	0
200 + Einzahl. a. d. Veräußerung v. Sachvermögen	1.500	0	0	0	0	0	0	0
I14-130003 Feuerwehr Betriebsvorrichtungen Gebäude	-3.827	0	0	0	0	0	0	0
250 - Auszahl. f. Baumaßnahmen	3.827	0	0	0	0	0	0	0
I14-130004 Feuerwehr Zelt	-3.493	0	0	0	0	0	0	0
260 - Auszahl. f. d. Erwerb v. bewegl. Sachvermögen u. immateriellen Vermögensgegenständen (bis 2016)	3.493	0	0	0	0	0	0	0
I14-130005 Feuerwehr Hebekissen	-3.200	0	0	0	0	0	0	0
260 - Auszahl. f. d. Erwerb v. bewegl. Sachvermögen u. immateriellen Vermögensgegenständen (bis 2016)	3.200	0	0	0	0	0	0	0
I14-211201 Friedensschule Ergänzung Schulausstattung	-3.449	0	0	0	0	0	0	0
260 - Auszahl. f. d. Erwerb v. bewegl. Sachvermögen u. immateriellen Vermögensgegenständen (bis 2016)	3.449	0	0	0	0	0	0	0
I14-213001 Löhrschule Ergänzung Schulausstattung	-2.690	0	-5.380	5.380	0	0	5.380	0
260 - Auszahl. f. d. Erwerb v. bewegl. Sachvermögen u. immateriellen Vermögensgegenständen (bis 2016)	2.690	0	5.380	-5.380	0	0	-5.380	0
I14-213002 Löhrschule PC-Erneuerung Computerraum	0	-30.000	0	0	0	-30.000	0	-24.000
260 - Auszahl. f. d. Erwerb v. bewegl. Sachvermögen u. immateriellen Vermögensgegenständen (bis 2016)	0	30.000	0	0	0	30.000	0	24.000
I14-213003 Löhrsch.Pavillon Einrichtung Hortgruppe (apl)	-14.312	0	-3.262	3.262	0	0	3.262	0
250 - Auszahl. f. Baumaßnahmen	14.312	0	3.262	-3.262	0	0	-3.262	0





## Jahresabschluss 2015

### Finanzrechnung mit Investitionsmaßnahmen

Trossingen								
Nr. Bezeichnung	Ergebnis Vorjahr EUR	Fortgeschr. Ansatz HHJ EUR	Ergebnis HHJ EUR	Vergleich Ansatz/Erg. (Sp. 2-3) EUR	Ergänz. Festlegungen im HH-Vollzug EUR	Ermächtigungs - übertragungen aus VJ EUR	verfügbare Mittel abzügl. Ergebnis EUR	Ermächtigungs - übertragungen ins Folgejahr EUR
114-571003 TROASE Schwimmbeckenreinigungsgerät	-15.670	0	-3.094	3.094	0	0	3.094	0
260 - Auszahl. f. d. Erwerb v. bewegl. Sachvermögen u. immateriellen Vermögensgegenständen (bis 2016)	13.168	0	2.600	-2.600	0	0	-2.600	0
114-615002 Eberhardstr. 1. BA H.-Lenz-/Hohnerstr. (Stadtsta.)	-87.806	-89.000	-6.842	6.842	0	-89.000	6.842	-4.000
180 + Einzahl. a. Investitionszuwendungen	63.000	0	78.013	-78.013	0	0	-78.013	0
250 - Auszahl. f. Baumaßnahmen	150.806	89.000	84.854	-84.854	0	89.000	-84.854	4.000
114-630001 Gemeindestraßen Erwerb von Grundstücken	-33.415	0	-5.401	5.401	0	0	5.401	0
240 - Auszahl. f.d. Erwerb v. Grundstücken u. Gebäuden	4.771	0	582	-582	0	0	-582	0
250 - Auszahl. f. Baumaßnahmen	28.644	0	4.819	-4.819	0	0	-4.819	0
114-630003 Sanierung Friedrich-Ebert-Straße	-232.094	3.000	-48.710	73.710	0	-22.000	73.710	0
190 + Einzahl. a. Invest.beiträgen u. ähnl. Entgelten f. Investitionstätigkeit	0	25.000	0	25.000	0	0	25.000	0
250 - Auszahl. f. Baumaßnahmen	232.094	22.000	48.710	-48.710	0	22.000	-48.710	0
114-630004 San. Hürstenstraße zw. Sperlingweg/Vogesenstraße	-202.318	-132.000	-122.770	102.770	-20.000	-112.000	102.770	-9.229
250 - Auszahl. f. Baumaßnahmen	202.318	132.000	122.770	-102.770	20.000	112.000	-102.770	9.229
114-630006 San. E.-Haller-Str. Geh-/Radweg III, Türmle/Bietw.	0	-70.000	0	0	0	-70.000	0	-70.000
250 - Auszahl. f. Baumaßnahmen	0	70.000	0	0	0	70.000	0	70.000
114-630008 Altblick Aufbringen Feinbelag Hinterweidenstraße	-181	-39.000	-53.071	53.071	0	-39.000	53.071	0
250 - Auszahl. f. Baumaßnahmen	181	39.000	53.071	-53.071	0	39.000	-53.071	0
114-630009 San. Stadionstr. zw. Tuninger Str./Parkpl. Stadion	-60.000	-15.000	-10.268	10.268	0	-15.000	10.268	0
250 - Auszahl. f. Baumaßnahmen	60.000	15.000	10.268	-10.268	0	15.000	-10.268	0
114-670001 Straßenbeleuchtung Neubau u. Erweiterung	-5.382	0	0	0	0	0	0	0
250 - Auszahl. f. Baumaßnahmen	5.382	0	0	0	0	0	0	0
114-690001 Drainage "Auf Nordfeld"	0	-17.000	0	0	0	-17.000	0	0
250 - Auszahl. f. Baumaßnahmen	0	17.000	0	0	0	17.000	0	0
114-770001 Baubetriebshof Ersatz Unimog	-135.973	-40.000	-36.064	36.064	0	-40.000	36.064	0
260 - Auszahl. f. d. Erwerb v. bewegl. Sachvermögen u. immateriellen Vermögensgegenständen (bis 2016)	135.973	40.000	36.064	-36.064	0	40.000	-36.064	0
114-770002 Baubetriebshof Ersatzbeschaffungen Kleingeräte	-1.505	0	0	0	0	0	0	0
260 - Auszahl. f. d. Erwerb v. bewegl. Sachvermögen u. immateriellen Vermögensgegenständen (bis 2016)	1.505	0	0	0	0	0	0	0
114-883001 Sonstiges Grundvermögen Grunderwerb	-74.890	0	0	0	0	0	0	0
240 - Auszahl. f.d. Erwerb v. Grundstücken u. Gebäuden	74.890	0	0	0	0	0	0	0
114-883002 Sonstiges Grundvermögen Grundstückverkauf	1.042.575	0	0	0	0	0	0	0
190 + Einzahl. a. Invest.beiträgen u. ähnl. Entgelten f. Investitionstätigkeit	137.985	0	0	0	0	0	0	0
200 + Einzahl. a. d. Veräußerung v. Sachvermögen	905.318	0	0	0	0	0	0	0
220 + Einzahl. f. sonstige Investitionstätigkeit	7.297	0	0	0	0	0	0	0

## Jahresabschluss 2015

### Finanzrechnung mit Investitionsmaßnahmen

Trossingen								
Nr. Bezeichnung	Ergebnis Vorjahr EUR	Fortgeschr. Ansatz HHJ EUR	Ergebnis HHJ EUR	Vergleich Ansatz/Ergr. (Sp. 2-3) EUR	Ergänz. Festlegungen im HH-Vollzug EUR	Ermächtigungs - übertragungen aus VJ EUR	verfügbare Mittel abzügl. Ergebnis EUR	Ermächtigungs - übertragungen ins Folgejahr EUR
240 - Auszahl. f.d. Erwerb v. Grundstücken u. Gebäuden	8.025	0	0	0	0	0	0	0
I14-900004 Ausleihungen 2014 (apl)	-330.000	0	240.000	-240.000	0	0	-240.000	0
210 + Einzahl. a. d. Veräußerung v. Finanzvermögen	500.000	0	240.000	-240.000	0	0	-240.000	0
270 - Auszahl. f. d. Erwerb v. Finanzvermögen	830.000	0	0	0	0	0	0	0
I15-020001 Hauptverwaltung/Internet Software für Homepage	0	-11.000	-8.782	-2.218	0	0	-2.218	0
260 - Auszahl. f. d. Erwerb v. bewegl. Sachvermögen u. immateriellen Vermögensgegenständen (bis 2016)	0	11.000	8.782	2.218	0	0	2.218	0
I15-060001 Rathaus Büromöbel allgemein Neubeschaffung	0	-20.000	0	-10.000	0	-10.000	-10.000	0
260 - Auszahl. f. d. Erwerb v. bewegl. Sachvermögen u. immateriellen Vermögensgegenständen (bis 2016)	0	20.000	0	10.000	0	10.000	10.000	0
I15-060002 Rathaus Telefonanlage Neubeschaff. (s. I14-060002)	0	0	0	0	100.000	0	0	0
260 - Auszahl. f. d. Erwerb v. bewegl. Sachvermögen u. immateriellen Vermögensgegenständen (bis 2016)	0	0	0	0	-100.000	0	0	0
I15-061001 EDV EDV-Ausstattung allgemein	0	-5.000	0	-5.000	0	0	-5.000	-5.000
260 - Auszahl. f. d. Erwerb v. bewegl. Sachvermögen u. immateriellen Vermögensgegenständen (bis 2016)	0	5.000	0	5.000	0	0	5.000	5.000
I15-062001 Gebäudemanagement Anschaffung von Geräten	0	-10.000	-3.916	-6.084	0	0	-6.084	0
260 - Auszahl. f. d. Erwerb v. bewegl. Sachvermögen u. immateriellen Vermögensgegenständen (bis 2016)	0	10.000	3.916	6.084	0	0	6.084	0
I15-130001 Feuerwehr Anschaffung Geräte Betrieb allgemein	0	-8.600	-8.599	-1	-3.600	0	-1	0
260 - Auszahl. f. d. Erwerb v. bewegl. Sachvermögen u. immateriellen Vermögensgegenständen (bis 2016)	0	8.600	8.599	1	3.600	0	1	0
I15-130002 Feuerwehr Planung Erweiterung Feuerwehrmagazin	0	-60.000	0	-60.000	0	0	-60.000	-60.000
250 - Auszahl. f. Baumaßnahmen	0	60.000	0	60.000	0	0	60.000	60.000
I15-130003 Feuerwehr MTW Ford Transit V363 (apl)	0	-44.400	-43.920	-480	-44.400	0	-480	0
260 - Auszahl. f. d. Erwerb v. bewegl. Sachvermögen u. immateriellen Vermögensgegenständen (bis 2016)	0	44.400	43.920	480	44.400	0	480	0
I15-211101 Rosenschule Ergänzung Schulausstattung	0	-8.800	0	-8.800	1.200	0	-8.800	-8.800
260 - Auszahl. f. d. Erwerb v. bewegl. Sachvermögen u. immateriellen Vermögensgegenständen (bis 2016)	0	8.800	0	8.800	-1.200	0	8.800	8.800
I15-211102 Rosenschule Einbau neue Wandtafeln (2 St.)	0	-4.000	0	-4.000	0	0	-4.000	-4.000
260 - Auszahl. f. d. Erwerb v. bewegl. Sachvermögen u. immateriellen Vermögensgegenständen (bis 2016)	0	4.000	0	4.000	0	0	4.000	4.000
I15-211201 Friedenschule Ergänzung Schulausstattung	0	-2.100	-1.635	-465	2.400	0	-465	0
260 - Auszahl. f. d. Erwerb v. bewegl. Sachvermögen u. immateriellen Vermögensgegenständen (bis 2016)	0	2.100	1.635	465	-2.400	0	465	0
I15-211301 Kellenbachschule Ergänzung Schulausstattung	0	-5.000	0	-5.000	0	0	-5.000	-5.000
260 - Auszahl. f. d. Erwerb v. bewegl. Sachvermögen u. immateriellen Vermögensgegenständen (bis 2016)	0	5.000	0	5.000	0	0	5.000	5.000
I15-213001 Löhrschule Ergänzung Schulausstattung	0	-15.000	0	-8.000	0	-7.000	-8.000	-15.000
260 - Auszahl. f. d. Erwerb v. bewegl. Sachvermögen u. immateriellen Vermögensgegenständen (bis 2016)	0	15.000	0	8.000	0	7.000	8.000	15.000
I15-221001 Realschule Ergänzung Schul- und Büroausstattung	0	-19.140	-19.139	-1	5.860	0	-1	0
260 - Auszahl. f. d. Erwerb v. bewegl. Sachvermögen u. immateriellen Vermögensgegenständen (bis 2016)	0	19.140	19.139	1	-5.860	0	1	0
I15-230001 Gymnasium Ergänzung Schulausstattung	0	-23.300	0	-19.000	0	-4.300	-19.000	-21.000

## Jahresabschluss 2015

### Finanzrechnung mit Investitionsmaßnahmen

Trossingen									
Nr. Bezeichnung	Ergebnis Vorjahr EUR	Fortgeschr. Ansatz HHJ EUR	Ergebnis HHJ EUR	Vergleich Ansatz/Erg. (Sp. 2-3) EUR	Ergänz. Festlegungen im HH-Vollzug EUR	Ermächtigungs - übertragungen aus VJ EUR	verfügbare Mittel abzügl. Ergebnis EUR	Ermächtigungs - übertragungen ins Folgejahr EUR	
260 - Auszahl. f. d. Erwerb v. bewegl. Sachvermögen u. immateriellen Vermögensgegenständen (bis 2016)	0	23.300	0	19.000	0	4.300	19.000	21.000	
I15-270001 Solwegschule Ergänzung Schulausstattung	0	-4.000	0	-4.000	0	0	-4.000	-4.000	
260 - Auszahl. f. d. Erwerb v. bewegl. Sachvermögen u. immateriellen Vermögensgegenständen (bis 2016)	0	4.000	0	4.000	0	0	4.000	4.000	
I15-460101 Kinderspielplätze Ergänzung Spielgeräte	0	-10.000	0	-5.000	0	-5.000	-5.000	-10.000	
250 - Auszahl. f. Baumaßnahmen	0	10.000	0	5.000	0	5.000	5.000	10.000	
I15-464101 KiGa J.-Fr.-Oberlin Sonnensegel für den Sandkasten	0	-1.000	0	-1.000	0	0	-1.000	-1.000	
260 - Auszahl. f. d. Erwerb v. bewegl. Sachvermögen u. immateriellen Vermögensgegenständen (bis 2016)	0	1.000	0	1.000	0	0	1.000	1.000	
I15-464601 KiGa Villa Kunterbunt Gartenhaus (apl)	0	-8.750	-7.170	-1.580	-8.750	0	-1.580	0	
250 - Auszahl. f. Baumaßnahmen	0	8.750	7.170	1.580	8.750	0	1.580	0	
I15-550001 Sportförd. Zuschuss an TG Trossingen Rasentraktor	0	-1.300	0	-1.300	0	0	-1.300	-1.300	
280 - Auszahl. f. Investitionsförderungsmaßnahmen	0	1.300	0	1.300	0	0	1.300	1.300	
I15-550002 Sportförd. Zuschuss an KSV Trossingen Ringermatte	0	-1.600	0	-1.600	0	0	-1.600	-1.600	
280 - Auszahl. f. Investitionsförderungsmaßnahmen	0	1.600	0	1.600	0	0	1.600	1.600	
I15-561301 Solweghalle Erneuerung Tribüne und Sportboden	0	-350.000	-473.674	123.674	-35.000	0	123.674	-11.000	
180 + Einzahl. a. Investitionszuwendungen	0	135.000	0	135.000	0	0	135.000	0	
250 - Auszahl. f. Baumaßnahmen	0	485.000	473.674	11.326	35.000	0	11.326	11.000	
I15-571001 TROASE Anschaffung bewegl. Vermögensgegenstände	0	-5.000	0	-5.000	0	0	-5.000	0	
260 - Auszahl. f. d. Erwerb v. bewegl. Sachvermögen u. immateriellen Vermögensgegenständen (bis 2016)	0	5.000	0	5.000	0	0	5.000	0	
I15-571002 TROASE Anschaffung einer Spielanlage	0	0	-2.447	2.447	0	0	2.447	0	
180 + Einzahl. a. Investitionszuwendungen	0	0	12.877	-12.877	0	0	-12.877	0	
250 - Auszahl. f. Baumaßnahmen	0	0	12.877	-12.877	0	0	-12.877	0	
I15-580001 Park- u. Gartenanlagen Anschaffung Pflanzen	0	-5.000	0	-5.000	0	0	-5.000	0	
240 - Auszahl. f.d. Erwerb v. Grundstücken u. Gebäuden	0	5.000	0	5.000	0	0	5.000	0	
I15-594001 Naherholungsg. Gauger Maßnahmen nach Pflegeplan	0	-15.000	0	-15.000	0	0	-15.000	0	
240 - Auszahl. f.d. Erwerb v. Grundstücken u. Gebäuden	0	15.000	0	15.000	0	0	15.000	0	
I15-610001 Städteplanung, Bauordnung Ökokonto	0	-20.000	0	-20.000	0	0	-20.000	0	
250 - Auszahl. f. Baumaßnahmen	0	20.000	0	20.000	0	0	20.000	0	
I15-615001 Stadtsanierung Einzelförder. (Stadtsanierung neu)	0	-20.000	0	-20.000	0	0	-20.000	0	
180 + Einzahl. a. Investitionszuwendungen	0	30.000	0	30.000	0	0	30.000	0	
280 - Auszahl. f. Investitionsförderungsmaßnahmen	0	50.000	0	50.000	0	0	50.000	0	
I15-615002 Stadtsanierung San./Umbau Rathaus (Stadtsan. Löhr)	0	-50.000	-6.903	-43.097	0	0	-43.097	-40.000	
250 - Auszahl. f. Baumaßnahmen	0	50.000	6.903	43.097	0	0	43.097	40.000	
I15-615003 Stadtsanierung Löhrstraße 1. Teil (Stadtsan. neu)	0	-56.000	0	-56.000	0	0	-56.000	0	

## Jahresabschluss 2015

Finanzrechnung mit Investitionsmaßnahmen								
Trossingen								
Nr. Bezeichnung	Ergebnis Vorjahr EUR	Fortgeschr. Ansatz HHJ EUR	Ergebnis HHJ EUR	Vergleich Ansatz/Erg. (Sp. 2-3) EUR	Ergänz. Festlegungen im HH-Vollzug EUR	Ermächtigungs - übertragungen aus VJ EUR	verfügbare Mittel abzügl. Ergebnis EUR	Ermächtigungs - übertragungen ins Folgejahr EUR
180 + Einzahl. a. Investitionszuwendungen	0	84.000	0	84.000	0	0	84.000	0
250 - Auszahl. f. Baumaßnahmen	0	140.000	0	140.000	0	0	140.000	0
I15-630001 Gemeindestraßen Grunderwerb	0	-5.000	-378	-4.622	0	0	-4.622	0
240 - Auszahl. f.d. Erwerb v. Grundstücken u. Gebäuden	0	0	23	-23	0	0	-23	0
250 - Auszahl. f. Baumaßnahmen	0	5.000	356	4.645	0	0	4.645	0
I15-630002 Straßenausbauprogramm	0	-40.000	0	-40.000	15.000	0	-40.000	-40.000
250 - Auszahl. f. Baumaßnahmen	0	40.000	0	40.000	-15.000	0	40.000	40.000
I15-630004 Stich Ernst-Haller-Straße	0	-24.000	0	-24.000	0	0	-24.000	-24.000
250 - Auszahl. f. Baumaßnahmen	0	24.000	0	24.000	0	0	24.000	24.000
I15-630005 San. E.-Haller-Str. Geh-/Radweg III, Türmle/Bietw.	0	-75.000	-469	-74.531	0	0	-74.531	-149.500
180 + Einzahl. a. Investitionszuwendungen	0	75.000	0	75.000	0	0	75.000	0
250 - Auszahl. f. Baumaßnahmen	0	150.000	469	149.531	0	0	149.531	149.500
I15-630006 San. Albstraße Schura zw. Kreuzäcker/Alte Straße	0	-96.000	-63.788	-32.212	0	0	-32.212	-32.000
250 - Auszahl. f. Baumaßnahmen	0	96.000	63.788	32.212	0	0	32.212	32.000
I15-630008 Hirschweiden II Carl-Benz-Str. Stich u.Wendeplatte	0	-150.000	-113.914	-36.086	0	0	-36.086	-20.000
250 - Auszahl. f. Baumaßnahmen	0	150.000	113.914	36.086	0	0	36.086	20.000
I15-630009 Radweg Steppach Böschungssich. nach Bahndurchlass	0	-40.000	-69.518	29.518	0	0	29.518	0
250 - Auszahl. f. Baumaßnahmen	0	40.000	69.518	-29.518	0	0	-29.518	0
I15-630010 Umgehung Schura Gestaltung Kreisverkehre	0	-51.000	0	-51.000	-15.000	0	-51.000	-51.000
250 - Auszahl. f. Baumaßnahmen	0	51.000	0	51.000	15.000	0	51.000	51.000
I15-630011 Erschließ. Kaiserstraße u.a. Rückerstatt. Beiträge	0	0	-24.772	24.772	0	0	24.772	0
190 + Einzahl. a. Invest.beiträgen u. ähnl. Entgelten f. Investitionstätigkeit	0	0	-24.772	24.772	0	0	24.772	0
I15-670001 Straßenbeleuchtung Neubau u. Erweiterung	0	-60.000	0	-55.000	0	-5.000	-55.000	-50.000
250 - Auszahl. f. Baumaßnahmen	0	60.000	0	55.000	0	5.000	55.000	50.000
I15-751101 Friedhof Trossingen Gedenkstätte für Urnen	0	-25.000	0	-25.000	0	0	-25.000	0
250 - Auszahl. f. Baumaßnahmen	0	25.000	0	25.000	0	0	25.000	0
I15-751102 Fried. Tro. Anlegen/Ergänzen Wahlgräber (apl)	0	0	-20.332	20.332	0	0	20.332	0
250 - Auszahl. f. Baumaßnahmen	0	0	20.332	-20.332	0	0	-20.332	0
I15-751103 Fried. Tro. Kühltsich m. Behang/Scherenwagen (apl)	0	-4.500	-4.334	-166	-4.500	0	-166	0
260 - Auszahl. f. d. Erwerb v. bewegl. Sachvermögen u. immateriellen Vermögensgegenständen (bis 2016)	0	4.500	4.334	166	4.500	0	166	0
I15-770001 Baubetriebshof Ersatz für VW Taro	0	-25.000	-26.914	1.914	10.000	0	1.914	0
260 - Auszahl. f. d. Erwerb v. bewegl. Sachvermögen u. immateriellen Vermögensgegenständen (bis 2016)	0	25.000	26.914	-1.914	-10.000	0	-1.914	0
I15-770002 Baubetriebshof Ersatzbeschaffung Kleingeräte	0	-10.000	-15.460	5.460	0	0	5.460	0

## Jahresabschluss 2015

### Finanzrechnung mit Investitionsmaßnahmen

Trossingen								
Nr. Bezeichnung	Ergebnis Vorjahr EUR	Fortgeschr. Ansatz HHJ EUR	Ergebnis HHJ EUR	Vergleich Ansatz/Erg. (Sp. 2-3) EUR	Ergänz. Festlegungen im HH-Vollzug EUR	Ermächtigungs - übertragungen aus VJ EUR	verfügbare Mittel abzügl. Ergebnis EUR	Ermächtigungs - übertragungen ins Folgejahr EUR
260 - Auszahl. f. d. Erwerb v. bewegl. Sachvermögen u. immateriellen Vermögensgegenständen (bis 2016)	0	10.000	15.460	-5.460	0	0	-5.460	0
I15-770003 Baubetriebshof Ersatz für MB Sprinter	0	-35.000	0	-35.000	-10.000	0	-35.000	-34.000
260 - Auszahl. f. d. Erwerb v. bewegl. Sachvermögen u. immateriellen Vermögensgegenständen (bis 2016)	0	35.000	0	35.000	10.000	0	35.000	34.000
I15-791001 Industrieförderung	0	-10.000	0	-10.000	0	0	-10.000	0
280 - Auszahl. f. Investitionsförderungsmaßnahmen	0	10.000	0	10.000	0	0	10.000	0
I15-855001 Stadtwald Wegebauten	0	-5.000	0	-5.000	0	0	-5.000	0
250 - Auszahl. f. Baumaßnahmen	0	5.000	0	5.000	0	0	5.000	0
I15-855002 Stadtwald Grunderwerb	0	-25.000	0	-25.000	0	0	-25.000	0
240 - Auszahl. f.d. Erwerb v. Grundstücken u. Gebäuden	0	25.000	0	25.000	0	0	25.000	0
I15-855003 Stadtwald Grundstücksverkauf	0	25.000	0	25.000	0	0	25.000	0
200 + Einzahl. a. d. Veräußerung v. Sachvermögen	0	25.000	0	25.000	0	0	25.000	0
I15-881001 Erwerb Bürogeb. f. Anschlussunterbring. Asylbew.	0	0	-35.000	35.000	0	0	35.000	0
240 - Auszahl. f.d. Erwerb v. Grundstücken u. Gebäuden	0	0	6.475	-6.475	0	0	-6.475	0
250 - Auszahl. f. Baumaßnahmen	0	0	28.525	-28.525	0	0	-28.525	0
I15-881002 Neuerstellung Obdachlosenunterk. Trosselbach	0	0	-23.353	23.353	0	0	23.353	0
250 - Auszahl. f. Baumaßnahmen	0	0	23.353	-23.353	0	0	-23.353	0
I15-883001 Sonstiges Grundvermögen Grunderwerb	0	-400.000	6.180	-406.180	0	0	-406.180	0
190 + Einzahl. a. Invest.beiträgen u. ähnl. Entgelten f. Investitionstätigkeit	0	0	21.566	-21.566	0	0	-21.566	0
240 - Auszahl. f.d. Erwerb v. Grundstücken u. Gebäuden	0	400.000	15.386	384.614	0	0	384.614	0
I15-883002 Sonstiges Grundvermögen Grundstücksverkauf	0	700.000	1.858.022	-1.158.022	0	0	-1.158.022	0
190 + Einzahl. a. Invest.beiträgen u. ähnl. Entgelten f. Investitionstätigkeit	0	0	110.478	-110.478	0	0	-110.478	0
200 + Einzahl. a. d. Veräußerung v. Sachvermögen	0	700.000	1.758.611	-1.058.611	0	0	-1.058.611	0
240 - Auszahl. f.d. Erwerb v. Grundstücken u. Gebäuden	0	0	11.066	-11.066	0	0	-11.066	0
I15-900004 Ausleihungen 2015 (apl)	0	0	0	0	0	0	0	0
210 + Einzahl. a. d. Veräußerung v. Finanzvermögen	0	0	500.000	-500.000	0	0	-500.000	0
270 - Auszahl. f. d. Erwerb v. Finanzvermögen	0	0	500.000	-500.000	0	0	-500.000	0
I16-630003 Albblick I, 3.BA Hinterweidenstr./Stettiner Str.	0	0	-484	484	0	0	484	0
250 - Auszahl. f. Baumaßnahmen	0	0	484	-484	0	0	-484	0

**ANLAGE 5**

**FESTSTELLUNG UND AUFGLIEDERUNG DES JAHRESERGEBNISSES**

### Feststellung, Aufgliederung und Verwendung des Jahresergebnisses

Stufen der Ergebnisverwendung und des Haushaltsausgleichs <sup>1)</sup>		Ergebnis des Haushaltsjahres		vorgetragene Fehlbeträge des ordentlichen Ergebnisses aus dem			Rücklagen aus Überschüssen des		Basis- kapital	
		Sonder- ergebnis	Ordentliches Ergebnis	Vorjahr	zweitvorange- gangenen Jahr	drittvorange- gangenen Jahr	ordentlichen Ergebnisses	Sonder- ergebnisses		
		EUR <sup>2)</sup>								
		1	2	3	4	5	6	7		8
1	Ergebnis des Haushaltsjahres bzw. Anfangsbestände <sup>3)</sup>	538.746,88	2.262.220,81	0,00	0,00	0,00	4.966.052,87	1.886.876,20	61.907.434,40	
2	Abdeckung vorgetragener Fehlbeträge aus dem ordentlichen Ergebnis	<del>0,00</del>	0,00	0,00	0,00	0,00	<del>0,00</del>	<del>0,00</del>	<del>0,00</del>	
3	Zuführung eines Überschusses des ordentlichen Ergebnisses zur Rücklage aus Überschüssen des ordentlichen Ergebnisses	<del>0,00</del>	-2.262.220,81	<del>0,00</del>	<del>0,00</del>	<del>0,00</del>	2.262.220,81	<del>0,00</del>	<del>0,00</del>	
4	Verrechnung eines Fehlbetragsanteils des ordentlichen	<del>0,00</del>	0,00	<del>0,00</del>	<del>0,00</del>	<del>0,00</del>	<del>0,00</del>	<del>0,00</del>	0,00	
5	Ausgleich eines Fehlbetrags des ordentlichen Ergebnisses durch Entnahme aus der Rücklage aus Überschüssen des ordentlichen Ergebnisses	<del>0,00</del>	0,00	<del>0,00</del>	<del>0,00</del>	<del>0,00</del>	0,00	<del>0,00</del>	<del>0,00</del>	
6	Ausgleich eines Fehlbetrags des ordentlichen Ergebnisses	0,00	0,00	<del>0,00</del>	<del>0,00</del>	<del>0,00</del>	<del>0,00</del>	<del>0,00</del>	<del>0,00</del>	
7	Zuführung eines Überschusses des Sonderergebnisses zur Rücklage aus Überschüssen des Sonderergebnisses	-538.746,88	<del>0,00</del>	<del>0,00</del>	<del>0,00</del>	<del>0,00</del>	<del>0,00</del>	538.746,88	<del>0,00</del>	
8	Ausgleich eines Fehlbetrags des Sonderergebnisses durch Entnahme aus der Rücklage aus Überschüssen des Sonderergebnisses	0,00	<del>0,00</del>	<del>0,00</del>	<del>0,00</del>	<del>0,00</del>	<del>0,00</del>	0,00	<del>0,00</del>	
9	Ausgleich eines Fehlbetrags des ordentlichen Ergebnisses durch Entnahme aus der Rücklage aus Überschüssen des Sonderergebnisses	<del>0,00</del>	0,00	<del>0,00</del>	<del>0,00</del>	<del>0,00</del>	<del>0,00</del>	0,00	<del>0,00</del>	
10	Vorräte nicht gedeckter Fehlbeträge des ordentlichen Ergebnisses des Haushaltsjahres sowie aus Vorjahren in das Folgejahr	<del>0,00</del>	0,00	0,00	0,00	<del>0,00</del>	<del>0,00</del>	<del>0,00</del>	<del>0,00</del>	
11	Verrechnung eines aus dem drittvorangegangenen Jahr vorgetragenen Fehlbetrags mit dem Basiskapital	<del>0,00</del>	<del>0,00</del>	<del>0,00</del>	<del>0,00</del>	0,00	<del>0,00</del>	<del>0,00</del>	0,00	
12	Verrechnung eines Fehlbetrags des Sonderergebnisses mit dem Basiskapital	0,00	<del>0,00</del>	<del>0,00</del>	<del>0,00</del>	<del>0,00</del>	<del>0,00</del>	<del>0,00</del>	0,00	
13	vorläufige Endbestände	<del>0,00</del>	<del>0,00</del>	<del>0,00</del>	<del>0,00</del>	<del>0,00</del>	7.228.273,68	2.425.623,08	61.907.434,40	
14	Umbuchung aus den Ergebnisrücklagen in das Basiskapital nach § 23 Satz 4 GemHVO	<del>0,00</del>	<del>0,00</del>	<del>0,00</del>	<del>0,00</del>	<del>0,00</del>	<del>0,00</del>	<del>0,00</del>	0,00	
15	Nachrichtlich: Veränderung des Basiskapitals auf Grund von Berichtigungen der Eröffnungsbilanz	<del>0,00</del>	<del>0,00</del>	<del>0,00</del>	<del>0,00</del>	<del>0,00</del>	<del>0,00</del>	<del>0,00</del>	-4.414,25	
16	Endbestände des Basiskapitals, der Ergebnisrücklagen und des Fehlbetragsvortrags	<del>0,00</del>	0,00	0,00	0,00	<del>0,00</del>	7.228.273,68	2.425.623,08	61.903.020,15	

<sup>1)</sup> Es sind nur die jeweils relevanten Stufen abzubilden

<sup>2)</sup> Grüne Felder können keine negativen Werte enthalten, rote Felder können keine positiven Werte enthalten

<sup>3)</sup> Die Werte in den Spalten 3 bis 5 entsprechen den Werten in Zeile 16 Spalten 2 bis 4 der Vorjahresübersicht.

**ANLAGE 6**

**ERÖFFNUNGSBILANZKORREKTUREN**





**ANLAGE 7**

**ENTWICKLUNG DER LIQUIDITÄT ZUM JAHRESABSCHLUSS**

## Entwicklung der Liquidität zum Jahresabschluss

Nr.	Einzahlungs- und Auszahlungsarten <sup>1)</sup>	entspricht Konto / Kontenart <sup>6)</sup>	Finanzrechnung	
			Vorjahr	Rechnungs- jahr
			EUR	EUR
			1	2
1	Zahlungsmittelbestand zum Jahresbeginn <sup>2)</sup>	171 u. 173	3.778.412,80	2.805.036,67
2	+/- Zahlungsmittelüberschuss/-bedarf der Ergebnisrechnung (§ 50 i. V. m. § 3 Nr. 17 GemHVO)		2.827.807,05	4.703.317,52
3	+/- Finanzierungsmittelüberschuss/-bedarf aus Investitionstätigkeit (§ 50 i. V. m. § 3 Nr. 31 GemHVO)		-2.621.477,08	-436.528,49
4	+/- Finanzierungsmittelüberschuss/-bedarf aus Finanzierungstätigkeit (§ 50 i. V. m. § 3 Nr. 35 GemHVO)		-426.673,71	-1.338.957,28
5	+/- Überschuss oder Bedarf aus haushaltsunwirksamen Einzahlungen und Auszahlungen (§ 50 Nr. 39 GemHVO)		-753.032,39	617.877,06
<b>6</b>	<b>= Endbestand an Zahlungsmitteln am Jahresende (§ 50 Nr. 42 GemHVO)</b>		<b>2.805.036,67</b>	<b>6.350.745,48</b>
7a	+ Sonstige Einlagen aus Kassenmitteln zum Jahresende	1492	-	-
7b	+ Investmentzertifikate, Kapitalmarktpapiere, Geldmarktpapiere und sonstige Wertpapiere	141, 142, 143 u. 1491	-	-
7c	+ Forderungen aus Liquiditätsbeziehungen zu verbundenen Unternehmen, Beteiligungen und Sondervermögen	teilweise 1691	330.000,00	90.000,00
8a	- Bestand an Kassenkrediten zum Jahresende <sup>3)</sup>	239	-	-
8b	- Verbindlichkeiten aus Liquiditätsbeziehungen zu verbundenen Unternehmen, Beteiligungen und Sondervermögen	teilweise 2799	-	-
<b>9</b>	<b>= liquide Eigenmittel zum Jahresende</b>		<b>3.135.036,67</b>	<b>6.440.745,48</b>
10	- übertragene Ermächtigungen für Auszahlungen (§ 21 GemHVO)		2.356.438,00	1.902.829,00
11	+ nicht in Anspruch genommene Kreditermächtigungen (auch aus Vorjahren) für Investitionen und Investitionsfördermaßnahmen <sup>4)</sup>		1.978.050,00	560.000,00
12	+ übertragene Ermächtigungen für Investitionszuwendungen, Investitionsbeiträge und ähnliche Entgelte für Investitionstätigkeit (§ 21 Abs. 1, § 3 Nr. 18, 19 GemHVO)		-	-
<b>13</b>	<b>= bereinigte liquide Eigenmittel zum Jahresende</b>		<b>2.756.648,67</b>	<b>5.097.916,48</b>
14	- davon: für zweckgebundene Rücklagen gebunden	teilweise 204	-	-
15	- für sonstige bestimmte Zwecke gebunden <sup>5)</sup>		-	-
<b>16</b>	<b>= bereinigte liquide Eigenmittel zum Jahresende ohne gebundene Mittel</b>		<b>2.756.648,67</b>	<b>5.097.916,48</b>
17	nachrichtlich: Mindestliquidität (§ 22 Abs. 2 GemHVO)		<b>465.377,39</b>	<b>489.620,53</b>

<sup>1)</sup> Zeilen unterhalb Zeile 14 können bedarfsgerecht angepasst werden.

<sup>2)</sup> Aus der Finanzrechnung (§ 50 Nr. 42 GemHVO).

<sup>3)</sup> Die Aufnahme von Kassenkrediten führt zu einer Veränderung des Zahlungsmittelbestands. Kassenkredite sind nur zur kurzfristigen Liquiditätsüberbrückung erlaubt und müssen zeitnah zurückbezahlt werden, daher ist der Wert an Kassenkrediten hier zu berücksichtigen.

<sup>4)</sup> Die Kreditermächtigung eines Haushaltsjahres gilt weiter, bis die Haushaltssatzung für das übernächste Jahr erlassen ist (vgl. § 87 Abs. 3 GemO).

<sup>5)</sup> Hierunter können z.B. auch Rückstellungen fallen.

<sup>6)</sup> Auf den Druck der Spalte kann im Jahresabschluss verzichtet werden.

**ANLAGE 8**

**KENNZAHLEN ZUR BEURTEILUNG DER FINANZIELLEN  
LEISTUNGSFÄHIGKEIT**

### Kennzahlen zur Beurteilung der finanziellen Leistungsfähigkeit

Kennzahl <sup>1)</sup>	Einheit	Ergebnis 2013	Ergebnis 2014	Ergebnis 2015	Ergebnis 2016	Planung 2017	Planung 2018
1	2	3	4	5	6	7	8
<b>ERTRAGSLAGE</b>							
<b>1 ordentliches Ergebnis</b>							
absoluter Betrag	€	1.068.105	1.022.884	2.262.221	5.691.932	362.610	-967.640
Betrag je Einwohner	€/EW	70,21	67,24	145,25	358,80	22,86	-61,00
Aufwandsdeckungsgrad	%	103,86	103,68	107,62	118,32	101,09	97,36
<b>1.1 Steuerkraft - netto -</b>							
absoluter Betrag	€	12.034.917	11.966.246	13.673.263	17.838.361	14.289.900	13.818.800
Betrag je Einwohner	€/EW	791,15	786,63	877,90	1.124,46	900,78	871,08
Anteil an ordentlichen Aufwendungen	%	43,49	43,04	46,06	57,42	42,78	37,70
<b>1.2 Betriebsergebnis - netto -</b>							
absoluter Betrag	€	-10.966.810	-10.943.363	-11.411.042	-12.146.429	-13.927.290	-14.786.440
Betrag je Einwohner	€/EW	-720,93	-719,39	-732,65	-765,66	-877,92	-932,08
Anteil an ordentlichen Aufwendungen	%	-39,63	-39,36	-38,44	-39,10	-41,70	-40,34
<b>2. Sonderergebnis</b>							
absoluter Betrag	€	274.669	209.027	538.747	338.256		
<b>3. Gesamtergebnis</b>							
absoluter Betrag	€	1.342.774	1.231.911	2.800.968	6.030.188	362.610	-967.640
<b>FINANZLAGE</b>							
<b>4. Zahlungsmittelüberschuss aus laufender Verwaltungstätigkeit <sup>2)</sup></b>							
absoluter Betrag	€	3.146.750	2.827.807	4.703.318	8.208.993,68	2.568.310	1.080.060
Betrag je Einwohner	€/EW	206,86	185,89	301,98	517,46	161,90	68,08
<b>5. Mindestzahlungsmittelüberschuss</b>							
absoluter Betrag	€	2.116.014	1.426.674	3.178.957	989.146	926.163	818.419
<b>6. Nettoinvestitionsfinanzierungsmittel</b>							
absoluter Betrag	€	1.030.736	1.401.133	1.524.360	7.219.848	1.642.147	261.641
Betrag je Einwohner	€/EW	67,76	92,11	97,87	455,31	103,51	16,49
<b>7. Soll-Liquiditätsreserve (§ 22 Abs. 2 GemHVO)</b>							
absoluter Betrag	€	441.383	465.379	489.621	505.475	539.564	570.094
<b>8. liquide Eigenmittel zum Jahresende <sup>3)</sup></b>							
absoluter Betrag	€	3.778.413	2.805.037	6.350.745	11.038.458	1.279.581	936.728
<b>KAPITALLAGE</b>							
<b>9. Eigenkapital</b>							
absoluter Betrag	€	67.527.698	68.760.363	71.556.917	77.601.094		
<b>9.1 Basiskapital (§ 61 Nr. 6 GemHVO)</b>							
absoluter Betrag	€	61.906.679	61.907.434	61.903.020	61.917.008,98		
<b>9.2 Eigenkapitalquote</b>							
Verhältnis Eigenkapital zu Bilanzsumme	%	65,67	66,78	68,31	71,93		
<b>9.3 Fremdkapitalquote</b>							
Verhältnis Fremdkapital zu Bilanzsumme	%	34,33	33,22	31,69	28,07		
<b>10. Anlagendeckung</b>							
Verhältnis langfr. Kapital zu langfr. Vermögen	%	106,18	104,01	106,78	112,43		
<b>11. Verschuldung</b>							
absoluter Betrag	€	10.553.547	10.127.936	8.796.288	7.807.142,66		
Betrag je Einwohner	€/EW	693,76	665,79	564,77	492,13		
<b>11.1 Nettoneuverschuldung</b>							
absoluter Betrag	€	-2.116.014	-426.674	-1.338.957	-989.146	-926.163	881.581

<sup>1)</sup> Aus welchen Konten die Kennzahlen zu ermitteln sind, wird verbindlich auf der Internetseite des Innenministeriums ([www.im.baden-wuerttemberg.de](http://www.im.baden-wuerttemberg.de)) bekannt gemacht.

<sup>2)</sup> § 3 Nr. 17 GemHVO

<sup>3)</sup> vgl. Zeile 9 in Anlage 22